


Руководство по анализу бизнес-процессов для упрощения торговых процедур



Доступно на:

<http://www.unescap.org/tid/publication/tipub2558.asp>

ПРИЛОЖЕНИЕ 1¹

(Декабрь 2011)

АНАЛИЗ БИЗНЕС-ПРОЦЕССА ЭКСПОРТА ЖАСМИНОВОГО РИСА В СОЕДИНЕННЫЕ ШТАТЫ АМЕРИКИ



ПРИЛОЖЕНИЕ

¹В данном Приложении обновлено и расширено более раннее приложение, включенное в печатную версию Руководства по анализу бизнес-процессов по упрощению торговых процедур UNNEXT. Данный документ официально не редактировался. Взгляды, выраженные в данном документе, являются взглядами его авторов и не обязательно отражают точку зрения Организации Объединенных Наций.

К АНАЛИЗУ БИЗНЕС-ПРОЦЕССА ЭКСПОРТА ЖАСМИНОВОГО РИСА В СОЕДИНЕННЫЕ ШТАТЫ АМЕРИКИ

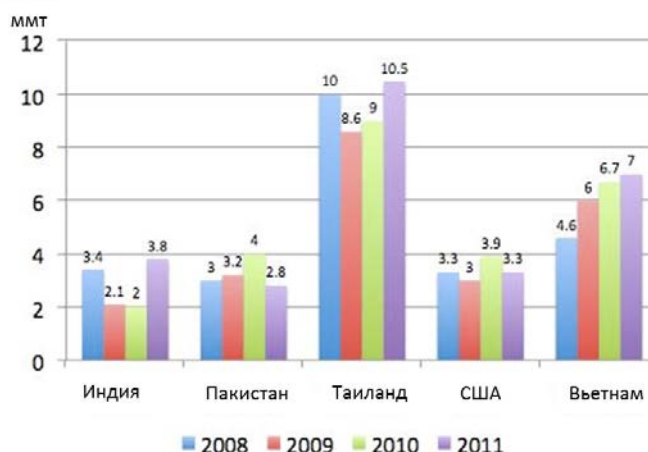
А1 Обзор экспорта жасминового риса – сферы бизнес интереса

Несмотря на то, что Таиланд производит менее 5% общего мирового объема риса,² он является крупнейшим в мире экспортером риса. Объем риса,экспортированного из Таиланда в 2010 году, составляет около 30 процентов мирового экспорта.³

РисунокА1-1. Основные экспортеры риса



РисунокА1-2. Объем экспортированного риса



Источник: Служба Сельского Хозяйства Зарубежных Стран, Министерство Сельского Хозяйства США. (2011). *Международная торговля рисом*.

Среди всех видов экспортируемого риса тайский жасминовый рис в течение нескольких лет добился признания своего высокого качества. С 1988 года объем экспорта жасминового риса из Таиланда рос в среднем на 100 тысяч тонн в год.⁴ В 2010 году объем экспорта жасминового риса насчитывал 34% общего экспортного объема риса или почти 1,7 миллиардов долларов США.⁵ В период с 2007 по 2010 г.г. объем экспорта жасминового риса увеличивался в среднем на 16% в год.

Соединенные Штаты являются основным экспортным рынком тайского жасминового риса высокого качества. Объем жасминового риса, экспортируемого в США, составляет 21,53% общего объема экспорта жасминового риса. Объем экспорта в период с 2007 по 2010 г.г. вырос в среднем на 28%. С другой стороны, прогноз экспорта тайского жасминового риса в Китай, являющийся третьим по величине экспортным рынком тайского жасминового риса, не оптимистичен из-за повышения цен.

²Форселл, С. (2009). Ценовая политика на рис в Таиланде: Формирование политики и недавнее развитие. Серия небольших полевых исследований, No. 189.

³Служба сельского хозяйства зарубежных стран, Министерство сельского хозяйства. (2011). *Мировая торговля рисом*.

⁴Реркасем, Б. (2007). Иметь свой рис и потреблять его же: обзор зеленой революции в Таиланде. Наука Азии (*ScienceAsia*), 33 стр. 75-80.

⁵ECBER. (2010). Доклад об экспорте сельскохозяйственной продукции из Таиланда.

Рисунок А1-3. FOB цена тайского жасминового риса
(FOB цена = цена произведенного товара + внутренние затраты в порту экспорта + затраты на выполнение стандартов здоровья и безопасности + прибыль экспортера)



Источник: ФАО. (2011). Мониторинг рынка риса, Июль 2011, Том XIV, No. 3.

Таблица А1-1. Экспорт риса из Таиланда за период 2007-2010 гг.

10-значный товарный код	Описание	Сумма (миллионов долларов США)					Удельный вес от общего объема экспортированного риса
		2007	2008	2009	2010	Средняя	
1006301500	Жасминовый рис	1085,32	1417,51	1610,91	1686,56	1450,08	31,80%
1006302000	Пропаренный рис	670,35	1706,37	1522,14	1433,42	1333,07	29,23%
1006301911	Белый рис 100%	946,82	1666,19	526,85	1028,65	1042,13	22,85%
1006301912	Белый рис 5-45%	147,38	958,19	328,74	295,18	282,37	6,19%
1006301900	Ароматный рис «Патумтани»	183,17	163,07	146,77	128,98	155,49	3,41%
1006303030	Клейкий рис	75,23	115,73	169,20	149,67	127,46	2,8%
1006209010	Коричневый рис 5-100% и пропаренный	42,37	115,24	107,05	123,12	96,95	2,13%
1006201000	Коричневый жасминовый рис	73,64	63,68	37,18	37,36	52,96	1,16%
1006209000	Коричневый ароматный рис Патумтани	6,56	3,41	5,02	15,78	7,69	0,17%
1006309009	Отшелушенный рис	15,01	2,30	0,15	0,10	4,39	0,1%
1006209020	Другой коричневый рис	0,61	0,54	1,39	12,17	3,68	0,08%
1006309000	Другой полу-обрушенный или полностью обрушенный рис, либо полированный и шлифованный, либо нет	12,50	0,50	0,10	0,002	3,29	0,07%
1006100000	Рис в шелухе (необрушенный или сырец)	2,33	0,00	0,00	0,01	0,59	0,01%
	Итого	3261,28	5612,72	4466,49	4911,00	4660,13	100%

Источник: ЕСВЕР. (2010). Доклад об экспорте сельскохозяйственной продукции из Таиланда.

Таблица А1-2. Экспорт жасминового риса из Таиланда по странам за период 2007-2010 гг

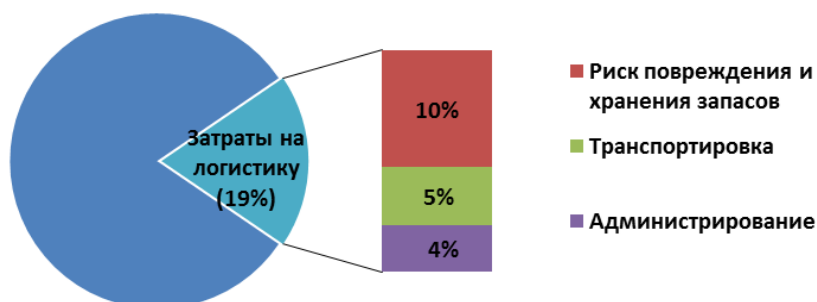
Страна- импортер	Сумма (миллионов долларов США)					Удельный вес от общего объема экспортированного риса	Средний рост
	2007	2008	2009	2010	Средняя		
США	200,27	301,38	340,77	406,48	312,22	21,53%	28%
Гонконг	125,31	149,31	166,32	160,02	151,74	10,46%	10%
Китай	132,80	119,50	108,58	126,47	121,84	8,40%	-1%
Берег Слоновой Кости	64,54	57,61	141,70	116,25	95,03	6,55%	39%
Сингапур	70,97	91,95	100,86	103,41	91,80	6,33%	14%
Малайзия	58,13	80,12	88,86	53,99	70,27	4,85%	3%
Гана	45,43	79,63	67,42	83,01	69,12	4,77%	26%
Канада	40,11	66,21	70,46	83,59	65,09	4,49%	30%
Австралия	31,29	68,23	65,33	69,72	56,14	3,87%	35%
Франция	24,53	37,65	42,17	43,43	36,94	2,55%	23%
Саудовская Аравия	19,47	31,98	32,57	33,05	30,52	2,10%	23%
Бруней	19,71	31,68	30,26	26,76	27,10	1,87%	15%
Израиль	16,88	20,74	29,41	32,62	24,91	1,72%	25%
Объединенные Арабские Эмираты	23,39	23,65	19,88	22,32	22,01	1,54%	-1%
Габон	10,72	17,32	22,27	24,94	18,81	1,30%	34%
Соединенное Королевство	9,95	19,63	18,77	24,38	18,16	1,25%	41%
Нидерланды	10,75	17,29	19,70	18,74	18,62	1,15%	23%
Германия	8,16	10,43	14,46	17,77	12,71	0,88%	30%
Другие страны - импортеры	171,91	203,23	226,12	233,62	208,72	14,39%	11%
Итого	1085,32	1417,61	1610,91	1686,56	1450,08	100%	16%

Источник: EСВЕР. (2010). Доклад об экспорте сельскохозяйственной продукции из Таиланда.

Повышение цены обусловлено не только резким ростом цен на карбамид, топливо, семена риса и удобрения,⁶ но и тем, что из-за отсутствия рабочей силы в уборочный период, она замещается уборочной техникой, а также наличием государственной схемы поддержки цен на рис.⁷ Предполагается, что цена «ФОВ» на жасминовый рис будет продолжать расти до 1100-1200 долларов США за тонну.⁸

В дополнение к потере конкурентоспособности за счет роста производственных затрат и наличия государственной схемы поддержки цен на рис, тайские экспортеры риса также страдают от относительно высоких затрат на логистику. Затраты на логистику экспорта риса оцениваются в 19% от рыночной стоимости экспортируемого риса.⁹

Рисунок А1-4. Компоненты затрат на логистику при экспорте риса



Источник: Управление транспортно- дорожной политики и планирования при Министерстве транспорта. (2006). Развитие управления цепочкой поставок мультимодальных перевозок и логистики для выполнения плана действий.

⁶Форселл, *Op. Cit.*

⁷Система поддержки может разрушить экспорт тайского риса. *TheNation*. 9 сентября, 2011.

⁸Проблемы имиджа тайского риса. *TheNation*. 20 сентября, 2011.

⁹Управление транспортной и дорожной политики и планирования Министерства транспорта. (2006). Развитие управления цепочкой поставок мультимодальных перевозок и логистики для выполнения плана действий.

В Таиланде автотранспорт является основным видом перевозки риса от мельницы до порта отправления. Несмотря на создание внутренней транспортной сети, отсутствие интегрированного мультимодального сообщения сдерживает использование более экономичных способов доставки, то есть внутреннего водного и железнодорожного транспорта. По данным за 2006, 2007 и 2008 календарных лет, стоимость внутренних перевозок составила в среднем 500 бат за тонну, а цена перевозки составила около 400 бат.¹⁰ Оплата за обработку груза в терминале оценивается в 120 бат за тонну. Стоимость ДНК-анализа риса варьируется. В то время как Научно-исследовательское управление биотехнологических разработок (Министерство сельского хозяйства) запрашивает 1500 бат, Лаборатория ДНК технологий (Касетсартский университет в Кампангсаене) запрашивает 2500-3500 бат, в зависимости от объема анализа. Экспортируемый рис должен пройти фумигационную обработку. Стоимость фумигации составляет 30 бат за тонну.¹¹ Стоимость организации транспорта и выполнения нормативных требований, включая таможенное оформление и прочую документацию, составляет 3000 бат за операцию.

Таиланд сталкивается с риском потери своей доли на международном рынке в пользу конкурентов. Чтобы восстановить объем рыночной доли и обеспечить рост экспорта, Таиланду необходимо переосмыслить свою рисовую политику. Следует предпринять меры, которые помогут фермерам сократить производственные издержки и создать благоприятные условия для повышения производительности. Следует также незамедлительно предпринять меры по сокращению затрат на логистику.

A2 Объем анализа бизнес процесса

В 2009 году был проведен анализ бизнес-процессов экспорта жасминового риса в рамках проекта, направленного на пилотную реализацию системы Единого Окна, т.е. механизма, который облегчает экспортерам и импортерам соблюдение требований к документации различных государственных ведомств, участвующих в международной торговле. В рамках данного конкретного проекта речь шла о нескольких стратегических продуктах. При использовании единого пропускного канала можно устранить необходимость экспортеров и импортеров несколько раз формировать одинаковые фрагменты данных и представлять их несколько раз в ряд государственным органам. Поскольку данные можно совместно использовать более эффективным и результативным способом, в результате может произойти улучшение последовательности и достоверности данных.

Анализ бизнес-процессов экспорта жасминового риса был включен в качестве одного из компонентов пилотного проекта механизма единого пункта ввода или единого окна, поскольку его результаты послужили основой для:

- Анализа требований к данным и потоку данных;
- Разработки стандартизированных данных;
- Формирования процесса будущего экспорта жасминового риса;
- Формирования прототипа формы заявки для подачи в единое окно;
- Формирования прототипа системы единого окна.

¹⁰ Дечачете Р. (Dechachete, R.)

(2011). *Комбинированный индекс доступа к рынку экспортного риса из Таиланда*. Международный центр торговли и устойчивого развития, Женева.

¹¹ Там же.

Рисунок А2-1. Использование примера схемы бизнес процесса экспорта жасминового риса из Таиланда

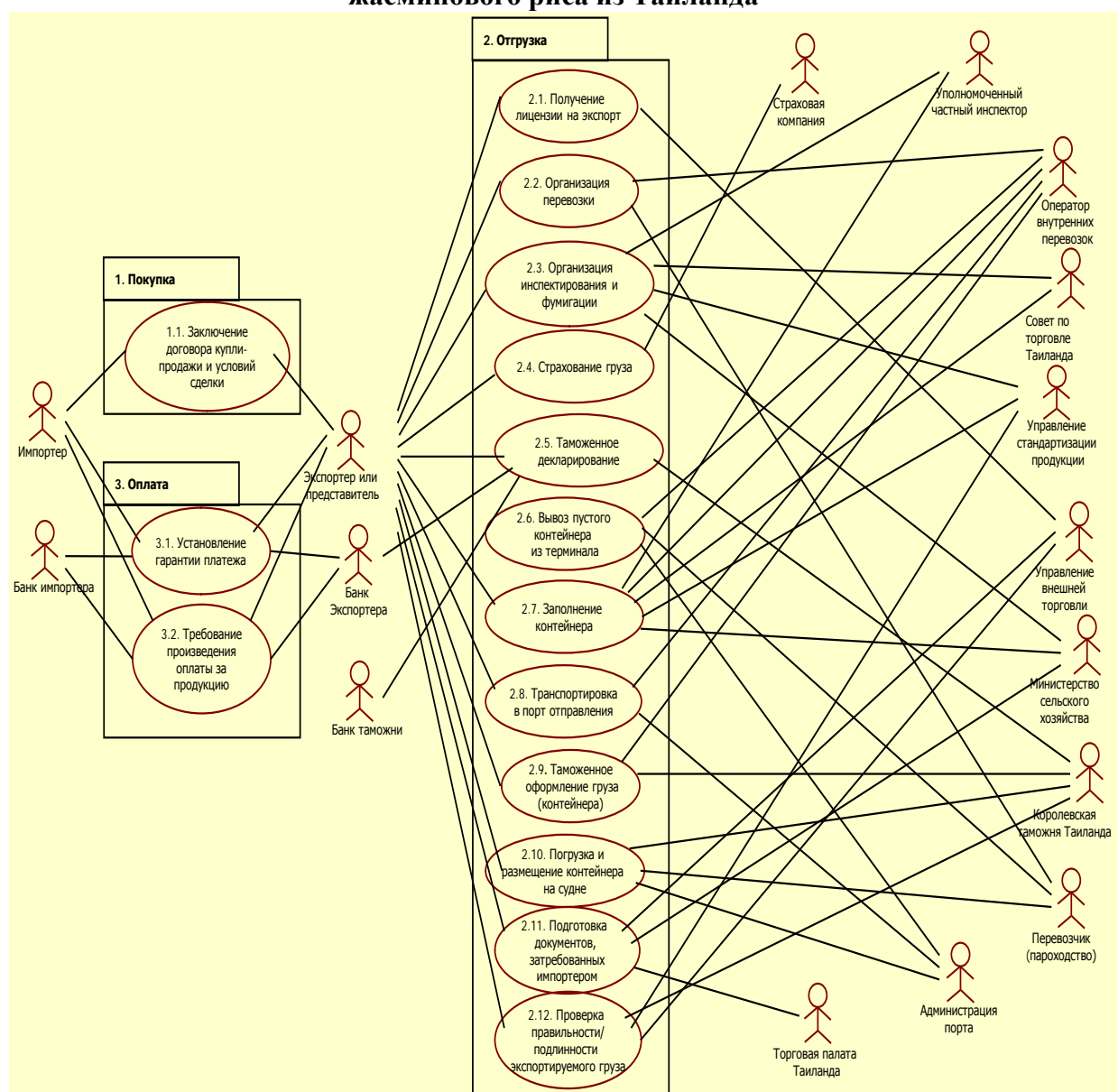


Рисунок А2-1 представляет список основных бизнес-процессов, осуществляемых, как правило, при экспорте жасминового риса из Таиланда в США в рамках указанных выше предположений, а также список заинтересованных сторон, с которыми экспортер связан прямо или косвенно.

Несмотря на то, что прототип системы единого окна направлен только на обмен информацией B2G, G2G и G2B, Министерство информационно-коммуникационных технологий (МИКТ), являющееся спонсором проекта, указывает, что анализ процесса экспорта жасминового риса охватывает все 3 направления процесса модели международной цепочки поставок ООН/СЕФАКТ.

- Продажа: заключение условий сделки и договора купли-продажи
- Отгрузка: обеспечение движения грузов и осуществление необходимых мер по выполнению нормативных требований, как стран-экспортеров, так и стран-импортеров
- Оплата: требование произведения оплаты и оплата за приобретенный груз

Спонсор проекта также согласился, что анализ процесса экспорта жасминового риса был основан на следующем предположении:

- Жасминовый рис экспортируется из Таиланда в США.
- Поставки жасминового риса осуществляются посредством морских перевозок.
- Перевозка жасминового риса осуществляется в 20-футовых контейнерах с полной загрузкой.
- Перевозчик доставляет пустой контейнер экспортеру для погрузки и перевозит загруженный контейнер обратно на контейнерную площадку перед загрузкой на судно.
- Поставки жасминового риса осуществляются на условиях СИФ, когда экспортер организует и покрывает затраты на перевозку жасминового риса в порт назначения.
- Оплата за приобретенный жасминовый рис производится посредством предоставления аккредитива.

Следует отметить, что при отгрузке жасминового риса, экспортируемого в США, для его ввоза в США требуется разрешение на импорт, выдаваемое отделом защиты растений и карантина Службы инспектирования здоровья животных и растений Министерства сельского хозяйства США (APHIS PPQ). Импортёр, резидент США с действительным адресом в США, должен подать заявление на получение разрешения за 30 дней до прибытия первой партии жасминового риса, поскольку получение данного разрешения может занять до 30 дней. В настоящее время APHIS PPQ не взимает плату за получение данного вида разрешения.

Получение разрешения на импорт не перечислено на рисунке A2-1, поскольку оно не рассматривается как основной бизнес процесс экспорта жасминового риса. Импортёру не нужно подавать заявку на получение разрешения на каждую поставку экспортируемого жасминового риса. Разрешение действительно и на будущие поставки до истечения его срока. Разрешение можно продлить. Импортёр должен отправить запрос на последующее продление, минимум за 30 дней до истечения срока действия.¹²

Получение разрешения на импорт также не перечислено в качестве основного бизнес процесса на рисунке A2-1, поскольку отсутствие разрешения на импорт не является основанием для запрета ввоза партии жасминового риса. Если все остальные требования к импорту соблюдены, органы таможенного и пограничного контроля США могут позволить заполнить заявку на получение разрешения на импорт на месте и предоставить устное разрешение на ввоз партии жасминового риса без разрешения на импорт растений и продуктов растительного происхождения.

¹²Министерство сельского хозяйства США. (2007). Разрешения: Рис и связанная с рисом информация, доступно на: http://www.aphis.usda.gov/plant_health/permits/faq/rice_faqs.shtml

А3 Основные бизнес процессы экспорта жасминового риса

Существует 14 основных бизнес процессов и 15 сторон, участвующих в экспорте жасминового риса из Таиланда в США. Данные основные бизнес процессы в рамках модели международной цепочки поставок ООН/СЕФАКТ разбиты по трем направлениям, таким как покупка, отгрузка и оплата. Краткое описание участия заинтересованных сторон в каждом конкретном основном бизнес процессе приведено в Таблице А3-1. Ниже представлена подробная информация о действиях, составляющих каждый из основных бизнес процессов, а также о лицах, ответственных за их реализацию.

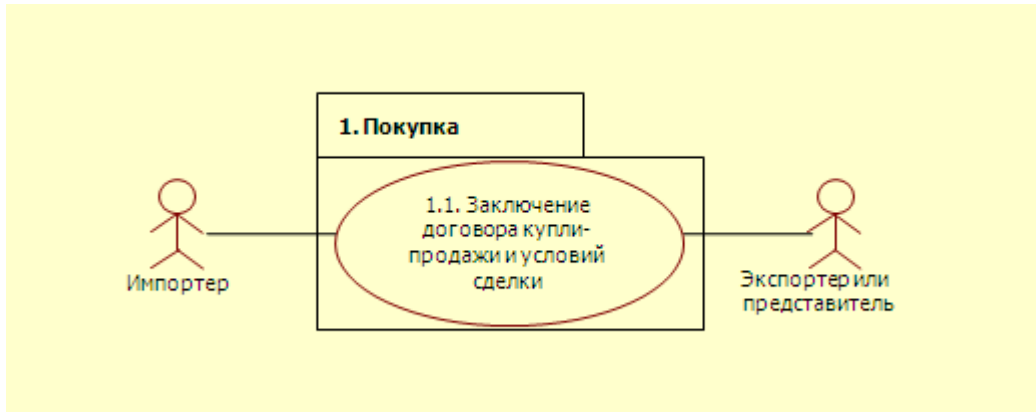
Таблица А3-1. Основные бизнес процессы и заинтересованные стороны, участвующие в экспорте жасминового риса

<div style="text-align: center;"> <div>Основной бизнес процесс</div> <div>Сторона</div> </div>	Уполномоченный частный инспектор	Совет по торговле Таиланда	Перевозчик (пароходство)	Таможня	Министерство сельского хозяйства	Управление внешней торговли	Банк Экспортера	Экспортер или его представитель	Импортёр	Банк Импортёра	Оператор внутренних перевозок	Страховая компания	Управление стандартизации продукции	Администрация порта	Торговая палата Таиланда
1. Покупка															
1.1. Заключение договора купли-продажи и условий сделки								x	x						
2. Отгрузка															
2.1. Получение лицензии на экспорт						x		x							
2.2. Организация перевозки			x					x			x				
2.3. Организация проведения инспектирования и фумигации	x	x			x			x					x		
2.4. Страхование груза								x				x			
2.5. таможенное декларирование				x				x							
2.6. Вывоз пустого контейнера из терминала			x								x			x	
2.7. Заполнение контейнера	x	x			x			x			x		x		
2.8. Транспортировка в порт отправления								x			x			x	
2.9. Таможенное оформление груза(контейнера)				x				x			x				
2.10. Погрузка и размещение контейнера на судне			x	x				x			x			x	
2.11. Подготовка документов, затребованных импортером					x	x		x							x
2.12. Проверка правильности/подлинности экспортируемого груза				x		x		x					x		
3. Оплата															
3.1. Установление гарантии платежа							x	x	x	x					
3.2. Требование произведения оплаты за продукцию							x	x	x	x					

Направление бизнес процесса 1: Покупка

Направление основного бизнес процесса 1.1: Заключение договора купли-продажи и условий сделки

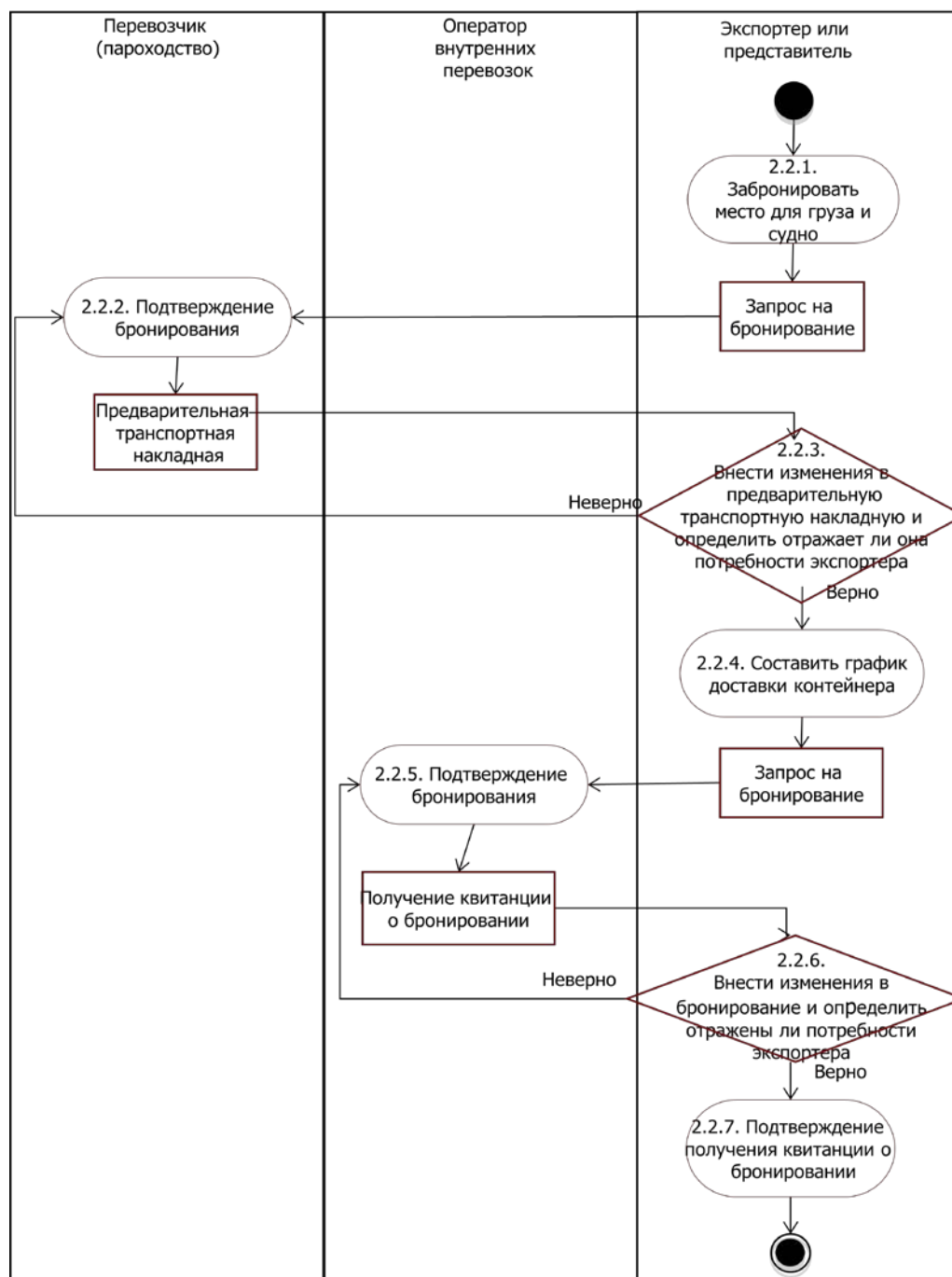
Рисунок А3-1. Использование примерной схемы «Заключение договора купли-продажи и условий сделки»



«Заключение договора купли-продажи и условий сделки» ” является единственным основным бизнес процессом по направлению «Покупка». Использование схемы на рисунке А3-1 предполагает, что в данном основном бизнес процессе требуется участие:

- Импортёра
- Экспортера или его представителя

Рисунок А3-2.Схема действия «Заключение договора купли-продажи и условий сделки»



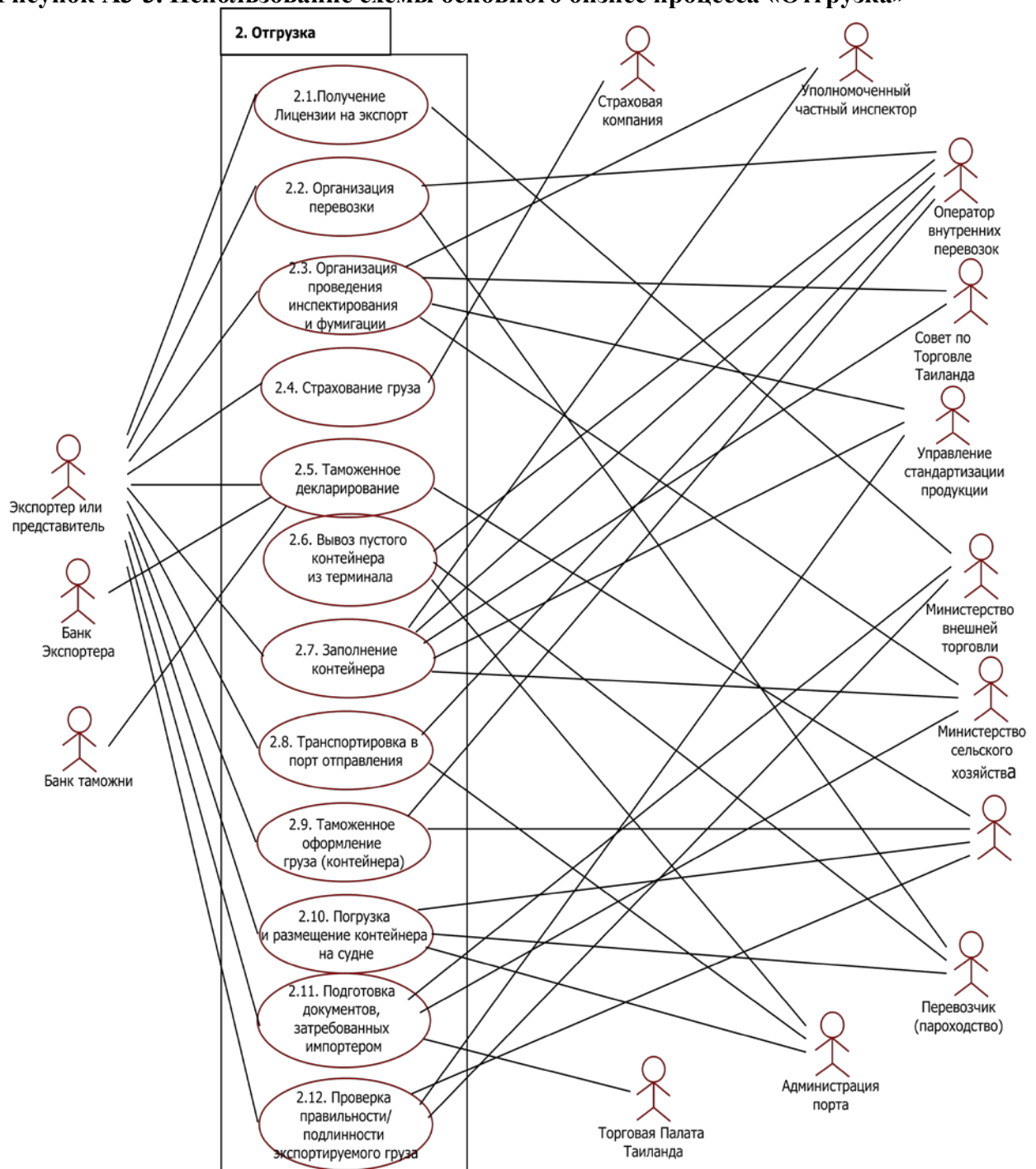
Наименование направления бизнес процесса	1. Покупка
Наименование бизнес процесса	1.1. Заключение договора купли-продажи и условий сделки
Соответствующие законы, правила и положения	<ul style="list-style-type: none"> Инкотермс
Участники процесса	<ul style="list-style-type: none"> Импортер Экспортер или его представитель

Вклад и критерии вступления в бизнес процесс и начало его осуществления	<ul style="list-style-type: none"> У экспортера имеется список потенциальных покупателей жасминового риса. Экспортер имеет право на экспорт риса. Квалификации экспортера соответствуют нормативным требованиям, изложенным Министерством торговли в Положении об экспорте риса № 1 (BE 2534) , 5 (BE 2637) и 7 (BE 2539). В соответствии с требованиями Закона о торговле рисом (BE 2489) экспортер уже получил разрешение, выдаваемое Министерством внутренней торговли (государственным ведомством под управлением Министерства торговли) на торговлю рисом с зарубежными торговыми партнерами (общая классификация). Форма заявки на получение разрешения на торговлю рисом с зарубежными торговыми партнерами стоит 5 бат. Лицензия на экспорт риса стоит 20 000 бат в год. В соответствии с Законом о стандартизации экспортной продукции (BE2503 и 2523) экспортер успешно зарегистрировался в качестве экспортера жасминового риса в Управлении по стандартизации продукции, одном из подразделений Управления внешней торговли. Регистрация занимает менее 1 рабочего дня, и оплата составляет 2500 бат. Срок ее действия истекает 31 декабря каждого года. Для регистрации в Управлении стандартизации продукции экспортер должен иметь квалификации, перечисленные в Положении Министерств торговли об экспорте продукции по стандартной схеме (BE 2504).
Действия и соответствующие требования к документации	<p>1.1.1. Экспортер готовит коммерческое предложение для передачи импортеру предлагаемой цены и условий продажи.</p> <p>1.1.2. Импортер рассматривает цены и определяет, являются ли приемлемыми указанные цены и условия продажи. Если цены и условия продажи не являются приемлемыми, импортер просит экспортера пересмотреть указанные цены и условия продажи.</p> <p>1.1.3. Если цены и условия продажи являются приемлемыми, импортер подтверждает экспортеру покупку товаров, представляя заказ на покупку.</p> <p>1.1.4. Экспортер приступает к подготовке поставки груза соответственно.</p> <p>1.1.5. Экспортер подтверждает получение заказа на покупку и подтверждает, что жасминовый рис будет доставлен в соответствии с установленными условиями и сроками, отправив импортеру предварительную счет-фактуру.</p> <p>1.1.6. Импортер получает предварительную счет-фактуру.</p>
Критерии достижения результата бизнес процесса	<ul style="list-style-type: none"> Импортер и экспортер заключили договор купли-продажи. На основе заказа на покупку экспортер может приступить к подготовке продукции для экспорта.
Среднее время, необходимое для завершения этого бизнес процесса	2 дня

Направление процесса 2: Отгрузка

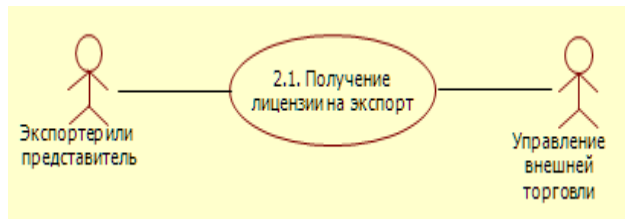
В контексте экспорта жасминового риса из Таиланда в США, процесс отправки состоит из 12 основных бизнеспроцессов. Как показано на рисунке АЗ-3, эти основные бизнес-процессы связаны как с транспортными, так и нормативными требованиями. Они включают в себя действия по движению груза, а также по таможенному оформлению и соблюдению требований к экспорту риса, введенных государственными органами и Таиланда и Соединенных Штатов.

Рисунок АЗ-3. Использование схемы основного бизнес процесса «Отгрузка»



Направление основного бизнес процесса 2.1: Получение лицензии на экспорт

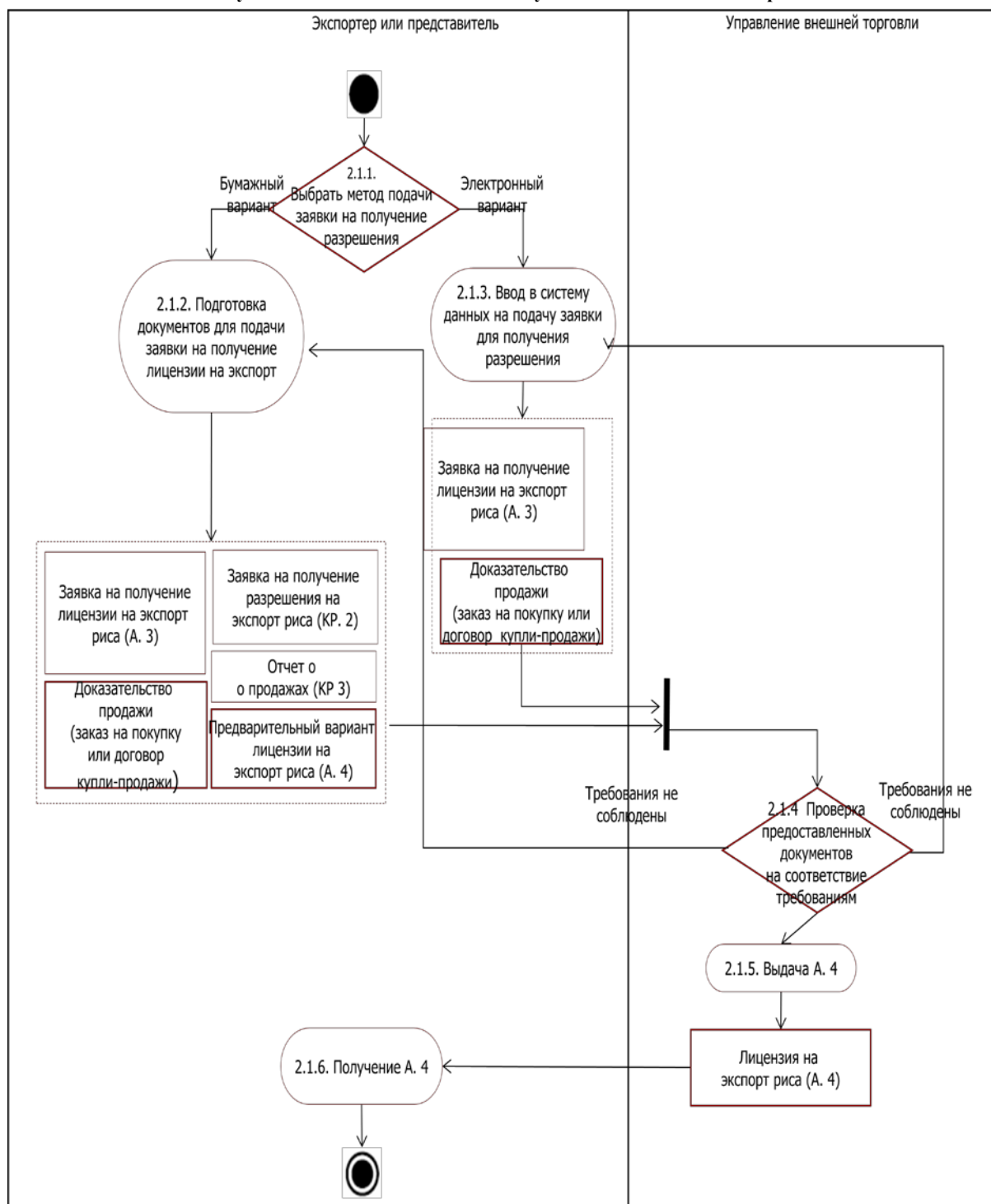
Рисунок А3-4. Использование схемы «Получение лицензии на экспорт»



Примерная схема, отраженная на рисунке А3-4 предполагает, что в данном процессе «Получения лицензии на экспорт» требуется участие:

- Управления внешней торговли
- Экспортера или его представителя

Рисунок А3-5. Схема действий «Получение лицензии на экспорт»



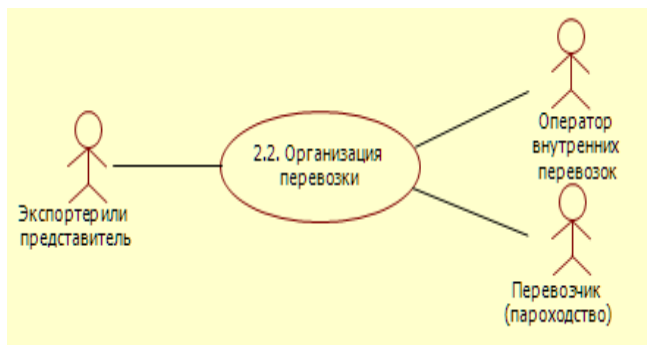
Наименование направления бизнес процесса	2. Отгрузка
Наименование бизнес процесса	2.1. Получение лицензии на экспорт
Соответствующие законы, правила и положения	<ul style="list-style-type: none"> Положение Министерства торговли об экспорте риса № 1 (В.Е. 2534), 8 (В.Е. 2540), и 15 (В.Е. 2547)
Участники процесса	<ul style="list-style-type: none"> Управление внешней торговли Экспортер или его представитель
Вклад и критерии вступления/ начала	<ul style="list-style-type: none"> Экспортер и импортер уже заключили договор купли-продажи.

<p>осуществления бизнес процесса</p>	
<p>Действия и соответствующие требования к документации</p>	<p>2.1.1. Экспортер решает подавать заявление на экспорт риса (А. 4) лично или в электронном виде.</p> <p>2.1.2. Если экспортер предпочитает личное представление документов или использование бумажной системы, он готовит следующие документы:</p> <ul style="list-style-type: none"> – Заявку на подачу для получения разрешения на экспорт риса (КР. 2) – Отчет о продажах (КР 3) – Заявка на получение лицензии на экспорт риса (А. 3) – Предварительная лицензия на экспорт риса (А. 4) – Доказательство продажи (Заказ на покупку или договор купли-продажи) <p>Необходимые формы можно приобрести в Управлении внешней торговли. Комплект необходимых форм стоит 30 бат. Как только документы подготовлены, экспортер подает документы в одном из следующих мест:</p> <ul style="list-style-type: none"> – Бюро услуг внешней торговли, Управление внешней торговли – Управление губернатора провинции или Управление по торговым делам в провинции проживания экспортера, за исключением экспортеров, проживающих в Бангкоке – Региональное управление внешней торговли <p>Чтобы подать заявку в электронном виде через веб-систему ЭОД для представления заявки на получение лицензии и сертификата, предусмотренной Министерством внешней торговли, экспортер вводит данные необходимые для подачи заявки на получение лицензии на экспорт риса (А. 3) и прикладывает доказательство продажи.</p> <p>2.1.3. Управление внешней торговли, либо при помощи своего сотрудника или через свою веб-систему ЭОД для подачи заявки на разрешение или сертификаты, определяет соответствие представленных документов требованиям Управления внешней торговли. Если они не соответствуют требованиям, Управление внешней торговли, либо при помощи своего сотрудника или через свою веб-систему ЭОД для подачи заявки на разрешение или сертификаты сообщает экспортеру, что необходимо переделать. Экспортер, подавший заявку на лицензию в электронном виде, может проверить состояние запроса в Интернете. Далее экспортер переделывает документы соответствующим образом.</p> <p>2.1.4. Если представленные данные соответствуют требованиям Управления внешней торговли, лицензия на экспорт риса (А. 4) выдается Управлением внешней торговли.</p> <p>2.1.5. Независимо от способов представления, экспортер</p>

	<p>получает лицензию в заранее оговоренном месте.</p> <ul style="list-style-type: none"> – В неавтоматизированных системах подписанная подлинная лицензия может быть получена после подачи заявления в течение шести рабочих часов. Например, если заявление подается в 9.00, лицензия должна быть готова для вручения в 16.00. Если заявление подается во второй половине дня, лицензия может быть получена на следующее утро. – В электронной системе экспортер может получить лицензию в течение 1 часа после получения уведомления, что запрос был одобрен. <p>Лицензия действительна в течение месяца. Управление внешней торговли позволяет обновлять лицензию дважды. Выдача лицензия производится бесплатно.</p>
Критерии достижения результата бизнес процесса	<ul style="list-style-type: none"> • Лицензия на экспорт риса выдана (А. 4).
Среднее время, необходимое для завершения данного бизнес процесса	<p>2 дня (бумажный вариант) 1 день (электронный вариант)</p>

Направление основного бизнес процесса 2.2: Организация перевозки

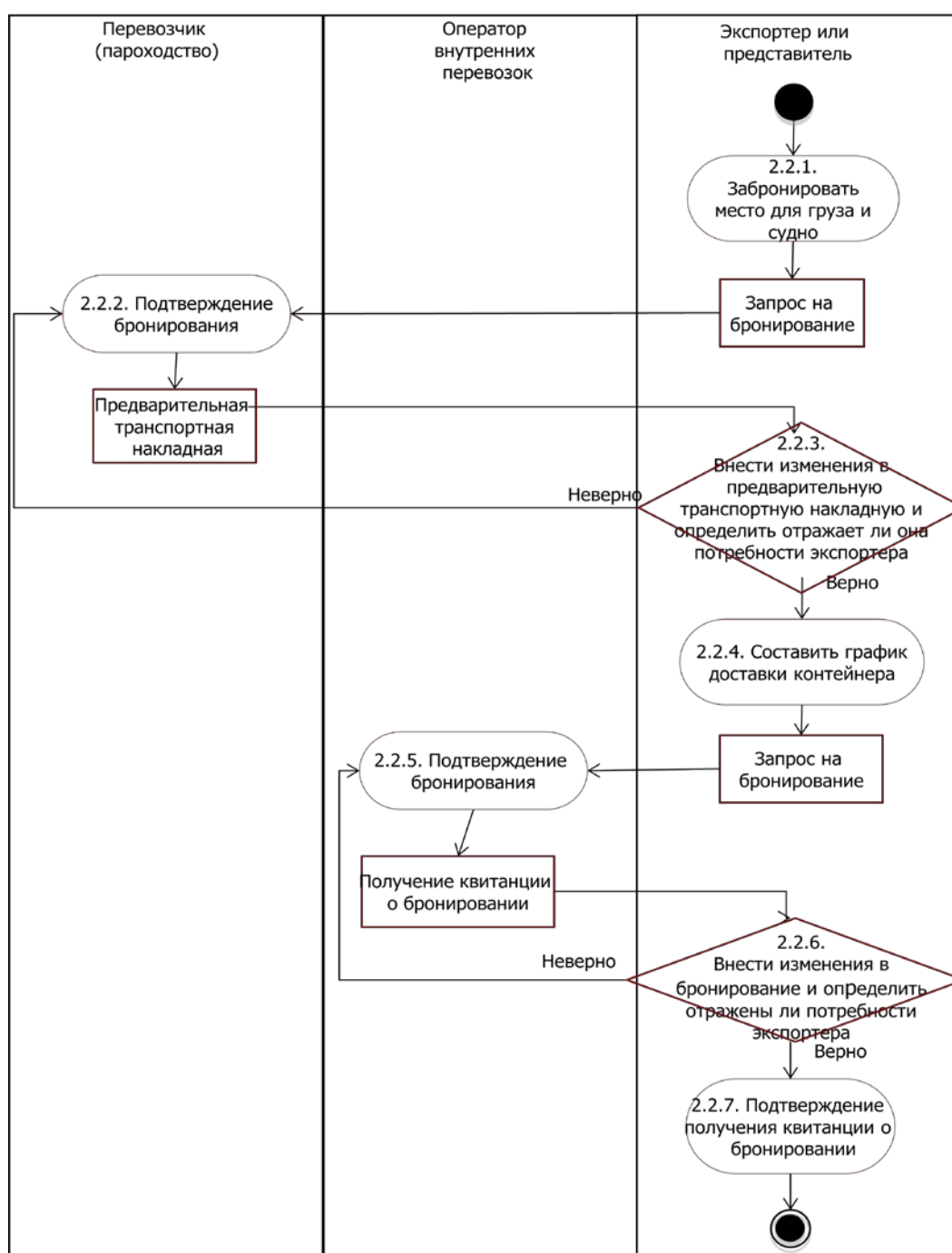
Рисунок А3-6. Пример использование схемы «Организация перевозки»



Использование примерной схемы предполагает, что для процесса «Организации перевозки» требуется участие:

- Перевозчика (пароходство)
- Экспортера или его представителя
- Компании внутренних перевозок

Рисунок А3-7. Схема действия «Организация перевозки»

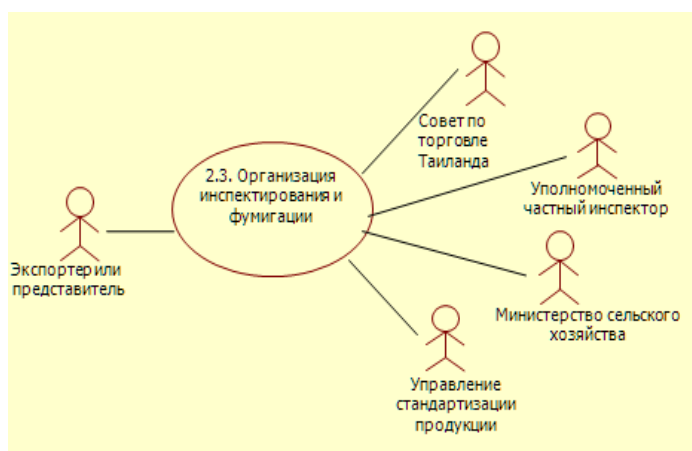


Наименование направления бизнес процесса	2.Отгрузка
Наименование бизнес процесса	2.2. Организация перевозки
Соответствующие законы, правила и положения	н/п
Участники процесса	<ul style="list-style-type: none"> Перевозчик (пароходство) Экспортер или его представитель Оператор внутренних перевозок
Вклад и критерии	<ul style="list-style-type: none"> Импортёр и экспортер уже договорились, что доставка

вступления/начала осуществления бизнес процесса	закупленного жасминового риса в указанный порт назначения является обязанностью экспортера.
Действия и соответствующие требования к документации	<p>2.2.1. Экспортер связывается с перевозчиком с целью бронирования места для груза и судна. Запрос на бронирование можно подготовить в различных формах в зависимости от перевозчика (пароходства). Для некоторых судоходных компаний бронирование места для груза и судна можно сделать через систему он-лайн - бронирования. В тех компаниях, где нет такой системы, бронирование осуществляется по телефону, факсу или электронной почте.</p> <p>2.2.2. Перевозчик подтверждает запрос на бронирование, пересылая предварительную транспортную накладную экспортеру.</p> <p>2.2.3. Экспортер рассматривает предварительную транспортную накладную и определяет, отражает ли она потребности экспортера. Если она не отражает потребности экспортера, то экспортер информирует перевозчика, что следует внести изменения в предварительную транспортную накладную.</p> <p>2.2.4. После получения верной предварительной транспортной накладной, экспортер связывается с оператором внутренних перевозок, чтобы запланировать доставку пустого контейнера с контейнерной площадки перевозчика на склад экспортера и возвращение заполненного контейнера на контейнерную площадку для погрузки. Запрос на бронирование часто осуществляется по телефону, факсу, электронной почте.</p> <p>2.2.5. Оператор внутренних перевозок подтверждает запрос на бронирование, пересылая подтверждение бронирования экспортеру или его представителю.</p> <p>2.2.6. Экспортер рассматривает подтверждение бронирования и определяет, отражает ли его содержание потребности экспортера. Если не отражает, то экспортер информирует оператора внутренних перевозок, что требуется внести изменения в подтверждение бронирования.</p> <p>2.2.7. Экспортер подтверждает получение надлежащего подтверждения бронирования.</p>
Критерии достижения результата бизнес процесса	<ul style="list-style-type: none"> • Необходимые действия по перевозке жасминового риса в порт отправления предприняты.
Среднее время, необходимое для завершения данного бизнес процесса	3 дня

Направление основного бизнес процесса 2.3: Организация инспектирования и фумигации

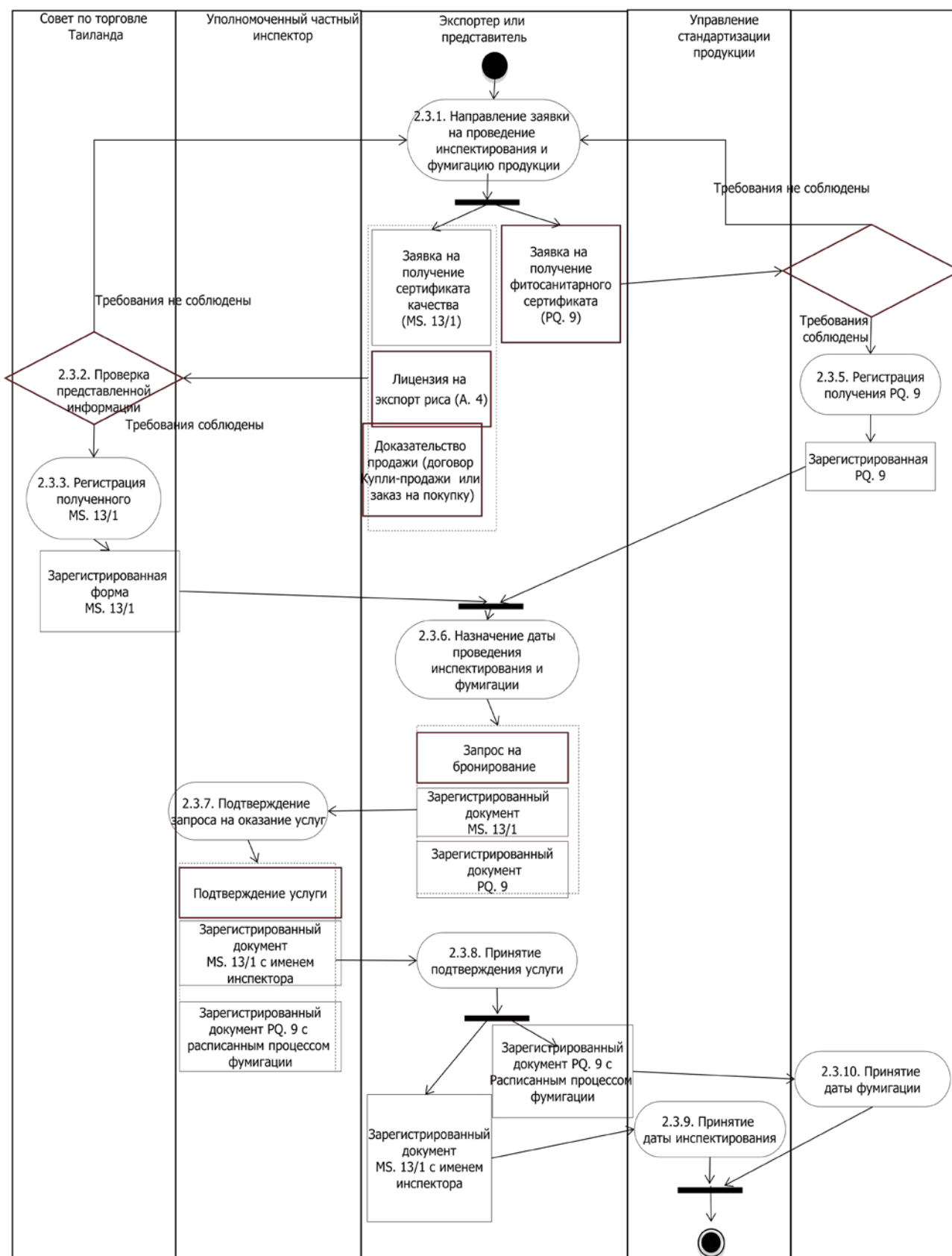
Рисунок А3-8 Использование примерной схемы «Организация инспектирования и фумигации»



Примерная схема, представленная на рисунке А3-8, предполагает участие:

- Уполномоченного частного инспектора
- Торговой палаты Таиланда
- Управления стандартизации продукции
- Экспортера или его представителя
- Министерства сельского хозяйства

Рисунок А3-9. Схема действия «Организация инспектирования и фумигации»



Наименование направления бизнес процесса	2. Отгрузка
Наименование бизнес	2.3. Организация инспектирования и фумигации

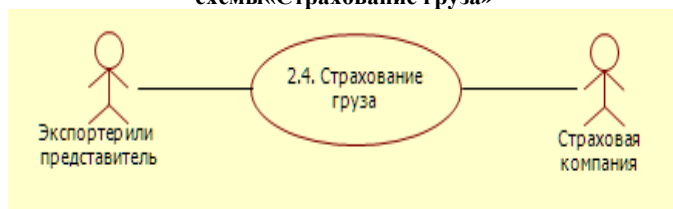
процесса	
Соответствующие законы, правила и положения	<ul style="list-style-type: none"> • Закон о стандартизации товаров (В.Е. 2503) с изменениями (В.Е. 2523) • Постановление Министерства торговли об экспорте риса № 1 (В.Е. 2534), № 15 (В.Е. 2547) и № 16 (В.Е. 2552) • Распоряжение Министерства торговли № 1 (В.Е. 2545) • Инструкции о стандартном инспектировании продукции по стандартной схеме, в отношении тайского жасминового риса • Распоряжение Министерства торговли: Классификация жасминового риса в качестве контролируемого продукта по стандартной схеме и стандартной спецификации тайского жасминового риса (В.Е. 2549) • Распоряжение Управления внешней торговли: Инспектирование экспортируемого риса (В.Е. 2500) • Распоряжение Управления стандартизации товаров: Практическое руководство по инспектированию тайского жасминового риса (В.Е. 2550) • Закон о карантине растений (В.Е. 2507) с изменениями (В.Е. 2542, 2551) • Постановление Министерства сельского хозяйства о подаче заявки на выдачу фитосанитарного сертификата (В.Е. 2550) • Распоряжение Министерства сельского хозяйства: О форме заявки на получение фитосанитарного сертификата
Участники действия	<ul style="list-style-type: none"> • Уполномоченный частный инспектор • Торговая палата Таиланда • Управление стандартизации продукции • Экспортер или его представитель • Министерство сельского хозяйства
Вклад и критерии вступления/ начала осуществления бизнес процесса	<ul style="list-style-type: none"> • Экспортер уже получил лицензию на экспорт риса (А. 4). • Перевозка необходимая для перемещения жасминового риса в порт отправления и указанный порт назначения уже организована. • Жасминовый рис в количестве и на условиях, указанных в заказе на покупку и лицензии на экспорт риса (А. 4), готов для проведения инспектирования.
Действия и соответствующие требования к документации	<p>2.3.1. Экспортер сообщает Торговой палате Таиланда о необходимости проведения инспектирования продукции. При этом экспортер представляет следующие документы.</p> <ul style="list-style-type: none"> – Заявку на получение сертификата качества продукции (MS. 13/1) – Лицензию на экспорт риса (А. 4) – Доказательство продажи (Заказ на покупку или договор купли-продажи) <p>Экспортер также информирует Министерство сельского хозяйства о необходимости проведения фумигации посредством подачи заявки на получение фитосанитарного сертификата (PQ. 9). Экспортер должен убедиться, что данные, заявленные в PQ. 9, соответствуют данным, приведенным в заказе на покупку и в счете-фактуре.</p> <p>2.3.2. Сотрудник Торговой палаты Таиланда рассматривает представленные документы и определяет, отвечают ли</p>

	<p>они требованиям Торговой палаты Таиланда. В случае несоответствия, сотрудник Торговой палаты Таиланда сообщает экспортеру о необходимости внесения изменений. Экспортер затем вносит соответствующие изменения в документы.</p> <p>2.3.3. Если представленные документы соответствуют требованиям Торговой палаты Таиланда, сотрудник Торговой палаты Таиланда делает запись о получении MS. 13/1. В рамках процесса регистрации ответственный сотрудник также присваивает идентификационный номер представленному документу MS. 13/1, указывает дату и время получения, и подписывает форму.</p> <p>2.3.4. Сотрудник Министерства сельского хозяйства рассматривает представленный документ и определяет, отвечает ли он требованиям Министерства сельского хозяйства. В случае несоответствия сотрудник Министерства сельского хозяйства сообщает экспортеру о необходимости внесения изменений. Затем экспортер вносит соответствующие изменения в документ.</p> <p>2.3.5. Если представленные документы соответствуют требованиям Министерства сельского хозяйства, сотрудник Министерства сельского хозяйства делает запись о получении PQ. 9. В рамках процесса регистрации, ответственный сотрудник также присваивает идентификационный номер представленному документу PQ.9, указывает дату, время получения, и подписывает форму.</p> <p>2.3.6. После того как MS. 13/1 и PQ. 9 зарегистрированы соответствующими государственными органами, экспортер согласовывает график проведения инспектирования и фумигации с уполномоченным частным инспектором, который также предоставляет услуги фумигации. Чтобы запланировать проведение инспектирования и фумигации, экспортер должен направить следующие документы уполномоченному частному инспектору.</p> <ul style="list-style-type: none"> – Запрос на бронирование – Зарегистрированный документ MS. 13/1 – Зарегистрированный документ PQ. 9 <p>Даты проведения инспектирования и фумигации основаны на дате погрузки и предпочтительной назначенной дате, указанной в форме MS. 13/1 и дате вывоза, указанной в форме PQ. 9. Время проведения инспектирования должно быть назначено на период между 8.00-22.30, как указано в распоряжении Министерства торговли № 1 (BE 2545) Инструкции о проведении инспектирования тайского жасминового риса на стандартной основе по стандартной схеме. Письменное согласие Управления стандартизации продукции является обязательным, если экспортер должен провести инспектирование жасминового риса в другое время. Если, по каким-то причинам, экспортер не</p>
--	---

	<p>может получить одобрение до проведения инспектирования, он обязан официально представить отчет в Управление стандартизации продукции, чтобы объяснить причины проведения инспектирования в ненадлежащее время, отличное от указанного в Распоряжении Министерства Торговли № 1 (BE 2545) в течение 5 дней после того, как было проведено инспектирование жасминового риса.</p> <p>2.3.7. Уполномоченный частный инспектор, который также предоставляет услуги проведения фумигации, подтверждает запрос на обслуживание путем предоставления следующих документов экспортеру.</p> <ul style="list-style-type: none"> – Подтверждение предоставления услуги – Зарегистрированную форму MS. 13/1 с именем инспектора – Зарегистрированную форму PQ. 9 с указанием деталей проведения фумигации, включая сторону, осуществляющую процесс фумигации, а также дату и место проведения. <p>2.3.8. Экспортер подтверждает получение подтверждения предоставления услуги и сообщает в Управление стандартизации продукции о проведении инспектирования и фумигации.</p> <p>2.3.9. Ответственный сотрудник Управления по стандартизации продукции подтверждает дату проведения инспектирования.</p> <p>2.3.10. Ответственный сотрудник Министерства сельского хозяйства подтверждает дату проведения фумигации.</p>
Критерии достижения результата бизнес процесса	<ul style="list-style-type: none"> • Даты проведения инспектирования и фумигации партии груза успешно установлены.
Среднее время, необходимое для завершения этого бизнес процесса	2 дня

Направление основного бизнес процесса 2.4: Страхование груза

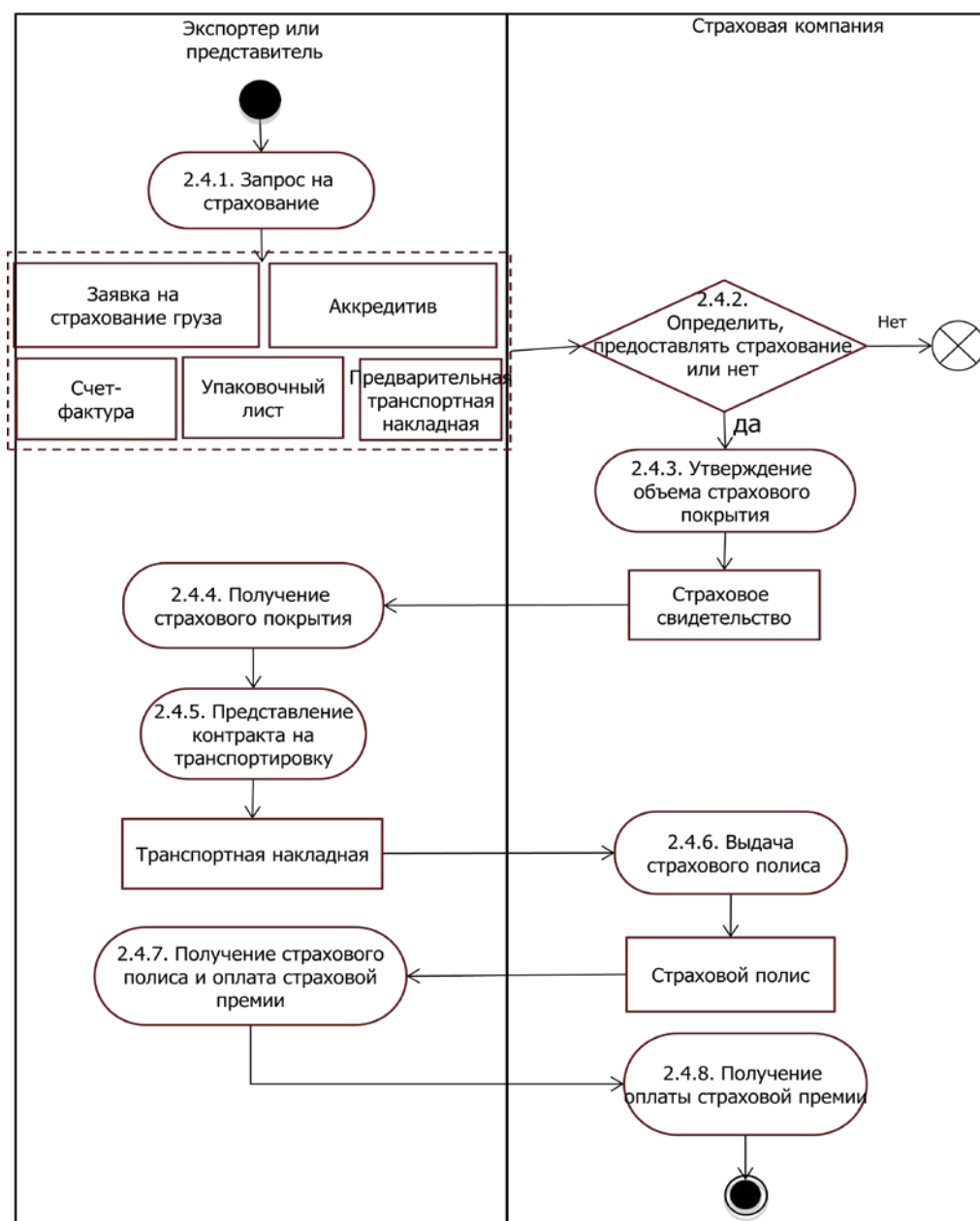
Рисунок А3-10. Использование примерной схемы «Страхование груза»



Примерная схема, представленная на рисунке А3-10, предполагает, что для процесса «Страхования груза» требуется участие:

- Экспортера или его представителя
- Страховой компании

Рисунок А3-11. Схема действия «Страхование груза»



Наименование направления бизнес процесса	2. Отгрузка
Наименование бизнес процесса	2.4. Страхование груза
Соответствующие законы, правила и положения	Не применимо
Участники процесса	<ul style="list-style-type: none"> Экспортер или его представитель Страховая компания
Вклад и критерии вступления/ начала осуществления бизнес процесса	<ul style="list-style-type: none"> Импортёр и экспортер договорились, что страхование грузов осуществляется за счет экспортера. Перевозки необходимые для перемещения жасминового риса в порт отправления и указанный порт назначения уже организованы.

Действия и соответствующие требования к документации	<p>2.4.1. По условиям поставки СИФ, экспортер обязан организовать страхование грузов. Чтобы подать заявку на страхование, в страховую компанию должны быть представлены следующие документы.</p> <ul style="list-style-type: none"> – Заявка на страхование груза – Аккредитив – Счет-фактура – Упаковочный лист – Предварительная транспортная накладная <p>2.4.2. На основании представленных документов страховая компания решает, стоит ли предоставлять страховое покрытие.</p> <p>2.4.3. Если страховая компания принимает решение предоставить страховое покрытие, страховая компания выдает страховое свидетельство на партию груза, подлежащую страхованию в качестве подтверждения, что страховое покрытие является активным.</p> <p>2.4.4. Экспортер получает страховое свидетельство в страховой компании.</p> <p>2.4.5. По получении транспортной накладной Экспортер передает один экземпляр страховой компании.</p> <p>2.4.6. Далее страховая компания выдает страховой полис.</p> <p>2.4.7. Экспортер получает страховой полис в страховой компании и производит оплату страховой премии.</p> <p>2.4.8. Страховая компания получает оплату страховой премии.</p>
Критерии достижения результата бизнес процесса	<ul style="list-style-type: none"> • Груз застрахован от места отправления до места назначения.
Среднее время, необходимое для завершения этого бизнес процесса	2 дня

Направление основного бизнес процесса 2.5: Таможенное декларирование

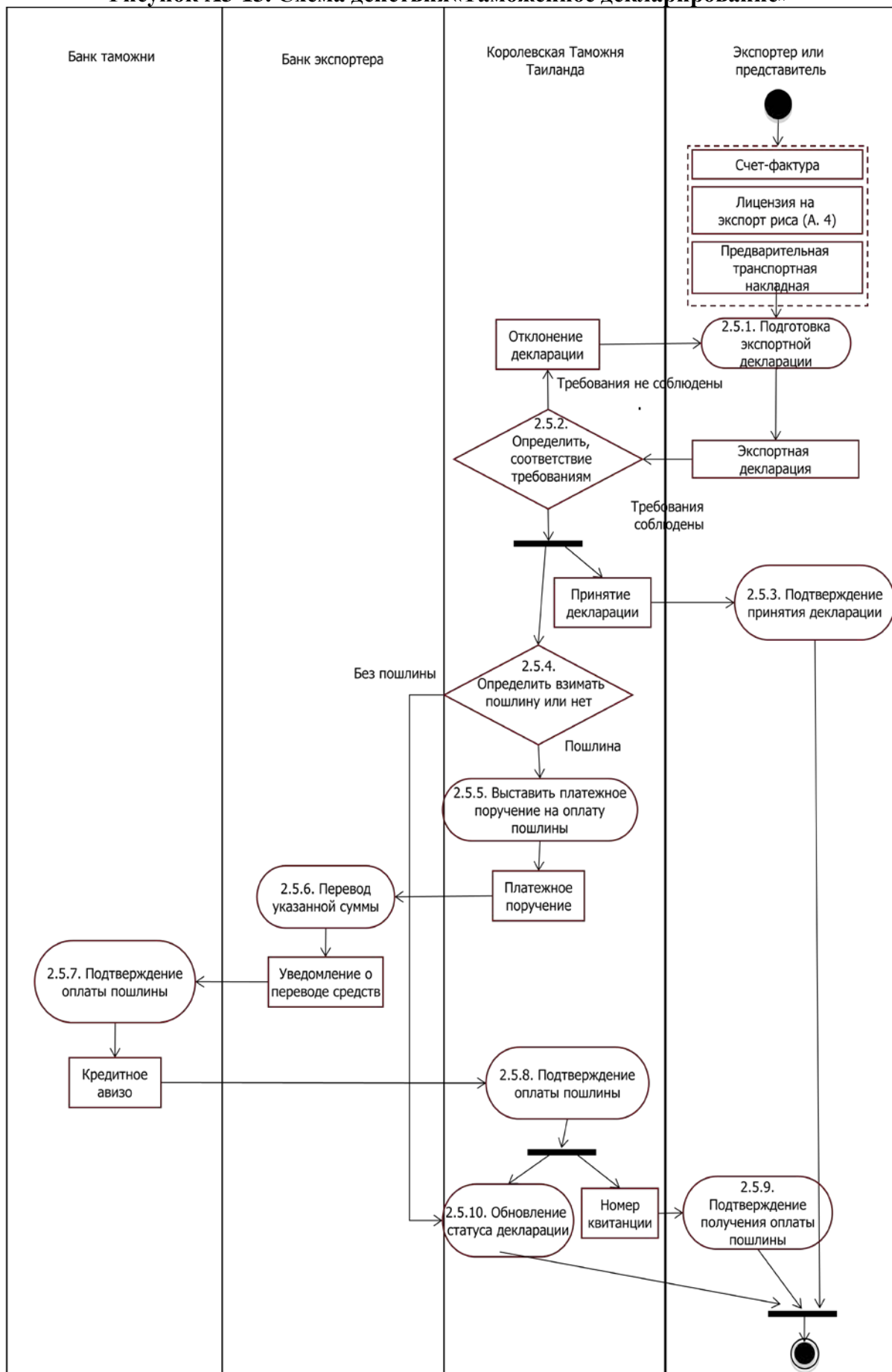
Рисунок А3-12 Использование примерной схемы «Таможенное декларирование»



Примерная схема, представленная на рисунке А3-12, предполагает, что для процесса «Таможенного декларирования» требуется участие:

- Банка Таможни
- Экспортера или его представителя
- Банка экспортера
- Королевской Таможни Таиланда

Рисунок А3-13. Схема действия «Таможенное декларирование»

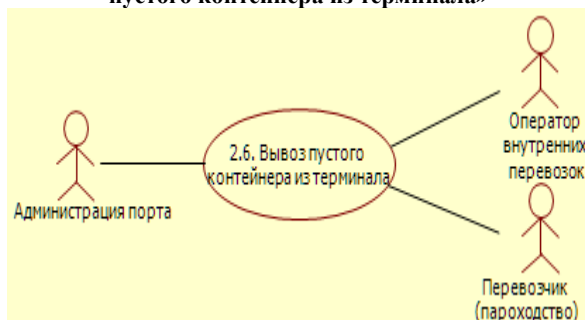


Наименование направления бизнес процесса	2. Отгрузка
Наименование бизнес процесса	2.5. Таможенное декларирование
Соответствующие законы, правила и положения	<ul style="list-style-type: none"> • Таможенное законодательство (BE 2469) с изменениями (BE 2543) • Распоряжение Королевской Таможни Таиланда N: 116/2549 в отношении Электронного таможенного оформления • Распоряжение Королевской Таможни Таиланда N: 39/2550 в отношении Руководства по использованию электронной экспортной системы
Участники процесса	<ul style="list-style-type: none"> • Таможенная служба • Банк таможни • Экспортер или его представитель • Банк экспортера
Вклад и критерии вступления/ начала осуществления бизнес процесса	<ul style="list-style-type: none"> • Экспортер или его представитель являются зарегистрированными пользователями системы электронной таможни. • Экспортер участвует в программе электронных таможенных переводов. • Экспортер уже получил лицензию на экспорт риса (А. 4). • Перевозки необходимые для перемещения жасминового риса в порт отправления и указанный порт назначения уже организованы. • Партия экспортируемого жасминового риса уже застрахована.
Действия и соответствующие требования к документации	<p>2.5.1. Экспортер формирует экспортную декларацию в электронной экспортной системе на основании данных из следующих документов.</p> <ul style="list-style-type: none"> - Счет-фактура - Лицензия на экспорт риса (А. 4) - Предварительная транспортная накладная <p>Экспортер затем в электронном виде представляет экспортную декларацию в Королевскую Таможню Таиланда.</p> <p>2.5.2. Королевская Таможня Таиланда по электронной экспортной системе определяет, соответствует ли представленная экспортная декларация таможенным требованиям. В случае несоответствия, электронная экспортная система выдает сообщение под названием «Отклонение декларации», уведомляя экспортера об ошибке (ах) в экспортной декларации. Важно, чтобы экспортер внес соответствующие изменения в экспортную декларацию. Если представленная экспортная декларация соответствует таможенным требованиям, электронная экспортная система выдает сообщение под названием «Принятие декларации», с указанием номера принятой экспортной декларации и суммы пошлины (если таковая имеется), подлежащей уплате экспортером.</p> <p>2.5.3. Экспортер подтверждает успешное представление экспортной декларации по получении «Принятия</p>

	<p>декларации».</p> <p>2.5.4. Королевская Таможня Таиланда посредством электронной экспортной системы определяет, надо ли оплатить пошлину. Если пошлину оплачивать не надо, Королевская Таможня Таиланда пропускает действия 2.5.5-2.5.8 и обновляет статус декларации «Экспортная декларация с освобождением от уплаты пошлины». Следует отметить, что, согласно распоряжению Министерства финансов № SK. 1/2531, все виды риса, освобождаются от налога на экспорт.</p> <p>2.5.5. Если пошлину оплачивать надо, то Королевская Таможня Таиланда посредством электронной экспортной системы передает платежное требование, запрашивая Банк экспортера о переводе суммы пошлины, которую экспортер должен оплатить в банк таможни.</p> <p>2.5.6. При получении платежного поручения банк экспортера пересылает указанную сумму в банк таможни и сообщает банку о переводе пошлины.</p> <p>2.5.7. Банк таможни подтверждает перевод оплаченной пошлины на сберегательный счет Королевской Таможни Таиланда и посылает извещение о поступлении средств.</p> <p>2.5.8. Королевская Таможня Таиланда посредством использования электронной экспортной системы подтверждает получение оплаты пошлины и выдает номер квитанции для экспортера, который следует сохранить для справки.</p> <p>2.5.9. Экспортер подтверждает, что Королевская Таможня Таиланда успешно получила оплату пошлины.</p> <p>2.5.10. Королевская Таможня Таиланда посредством электронной экспортной системы обновляет статус экспортной декларации.</p>
Критерии достижения результата бизнес процесса	<ul style="list-style-type: none"> • Экспортер получает сообщение от электронной экспортной системы с указанием номера Декларации с уведомлением, что Экспортная декларация была принята. • Статус экспортной декларации был обновлен до таможенного разрешения к вывозу.
Среднее время, необходимое для завершения этого бизнес процесса	30 минут

Направление основного бизнес процесса 2.6: Вывоз пустого контейнера из терминала

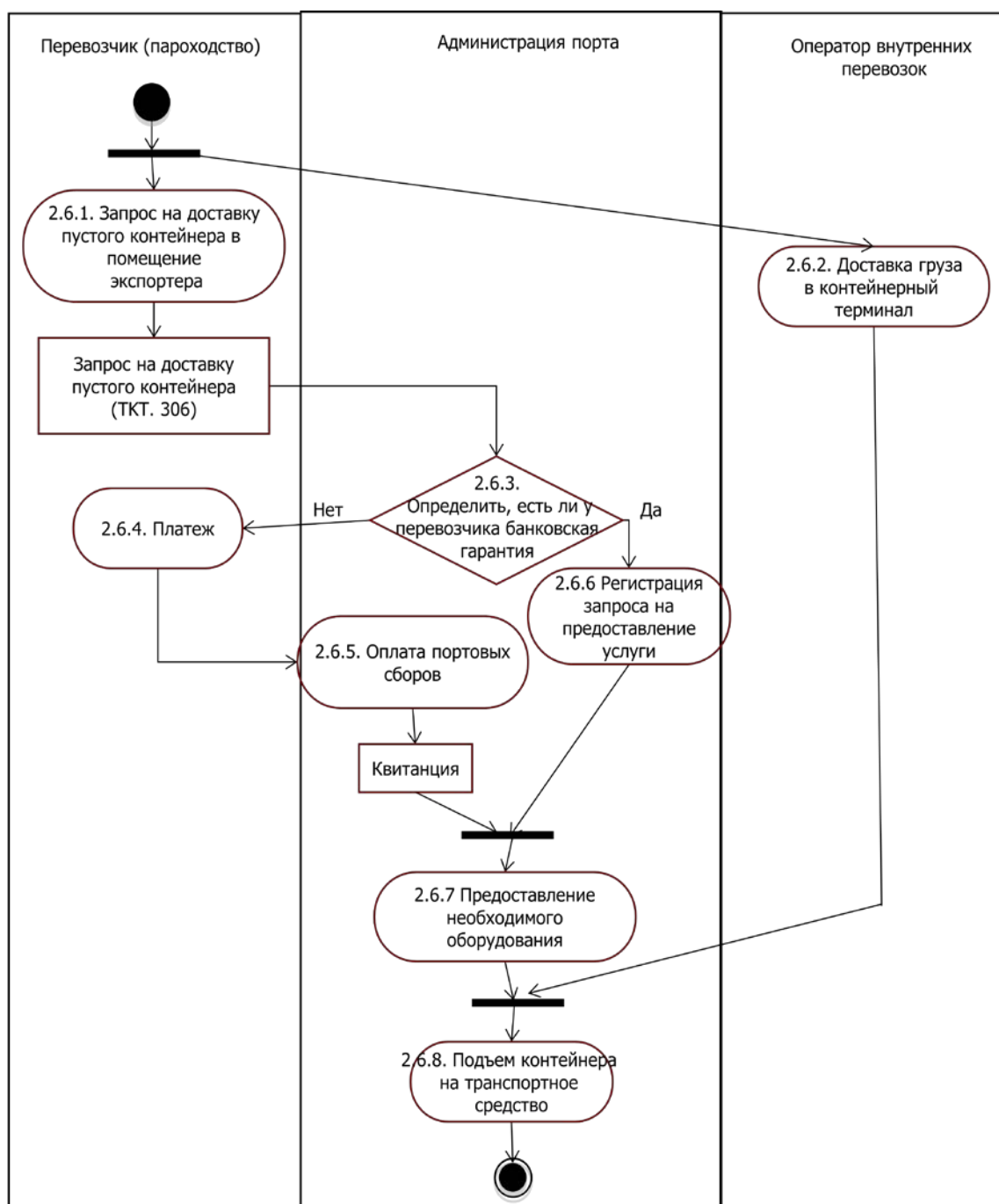
Рисунок А3-14. Использование примерной схемы «Вывоз пустого контейнера из терминала»



Примерная схема, представленная на рисунке А3-14, предполагает, что для процесса «Вывоза пустого контейнера из терминала» требуется участие:

- Перевозчика (пароходство)
- Оператора внутренних перевозок
- Администрации порта

Рисунок А3-15. Схема действия «Вывоз пустого контейнера из терминала»

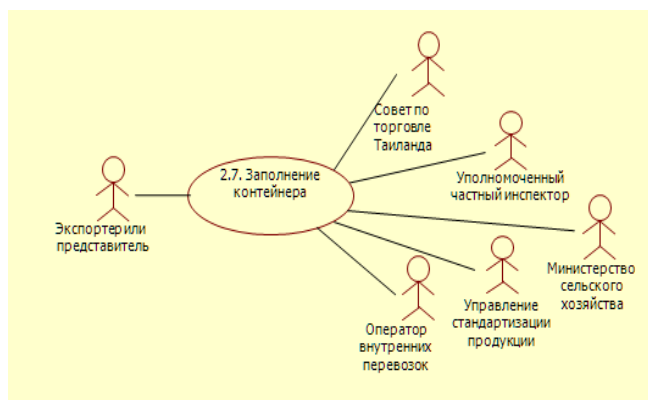


Наименование направления бизнес процесса	2. Отгрузка
Наименование бизнес процесса	2.6. Вывоз пустого контейнера из терминала
Соответствующие законы, правила и положения	
Участники процесса	<ul style="list-style-type: none"> Перевозчик (пароходство) Оператор внутренних перевозок Администрация порта
Вклад и критерии вступления/ начала	<ul style="list-style-type: none"> Перевозки необходимые для перемещения жасминового риса в порт отправления и указанный порт назначения уже

осуществления бизнес процесса	<p>организованы.</p> <ul style="list-style-type: none"> Партия экспортируемого жасминового риса уже застрахована.
Действия и соответствующие требования к документации	<p>2.6.1. Агент перевозчика представляет запрос на доставку пустого контейнера (ТКТ. 306) для оформления разрешения на доставку пустого контейнера в помещение экспортера.</p> <p>2.6.2. Водитель привозит транспортное средство на контейнерную площадку для вывоза пустого контейнера.</p> <p>2.6.3. Сотрудник администрации порта узнает, имеет ли перевозчик банковскую гарантию.</p> <p>2.6.4. Если перевозчик не имеет банковской гарантии, он должен внести оплату за портовые сборы.</p> <p>2.6.5. Сотрудник администрации взимает портовые сборы авансом.</p> <p>2.6.6. Если у перевозчика имеется банковская гарантия, сотрудник администрации порта регистрирует сумму портовых сборов, подлежащих уплате.</p> <p>2.6.7. Сотрудник администрации порта далее выделяет необходимое оборудование для подъема пустого контейнера на транспортное средство.</p> <p>2.6.8. Сотрудник порта осуществляет подъем пустого контейнера на транспортное средство при помощи специального оборудования.</p>
Критерии достижения результата бизнес процесса	<ul style="list-style-type: none"> Пустой контейнер уже загружен на транспортное средство, и водитель готов доставить его в помещение экспортера
Среднее время, необходимое для завершения этого бизнес процесса	1 час

Направление основного бизнес процесса 2.7: Заполнение контейнера

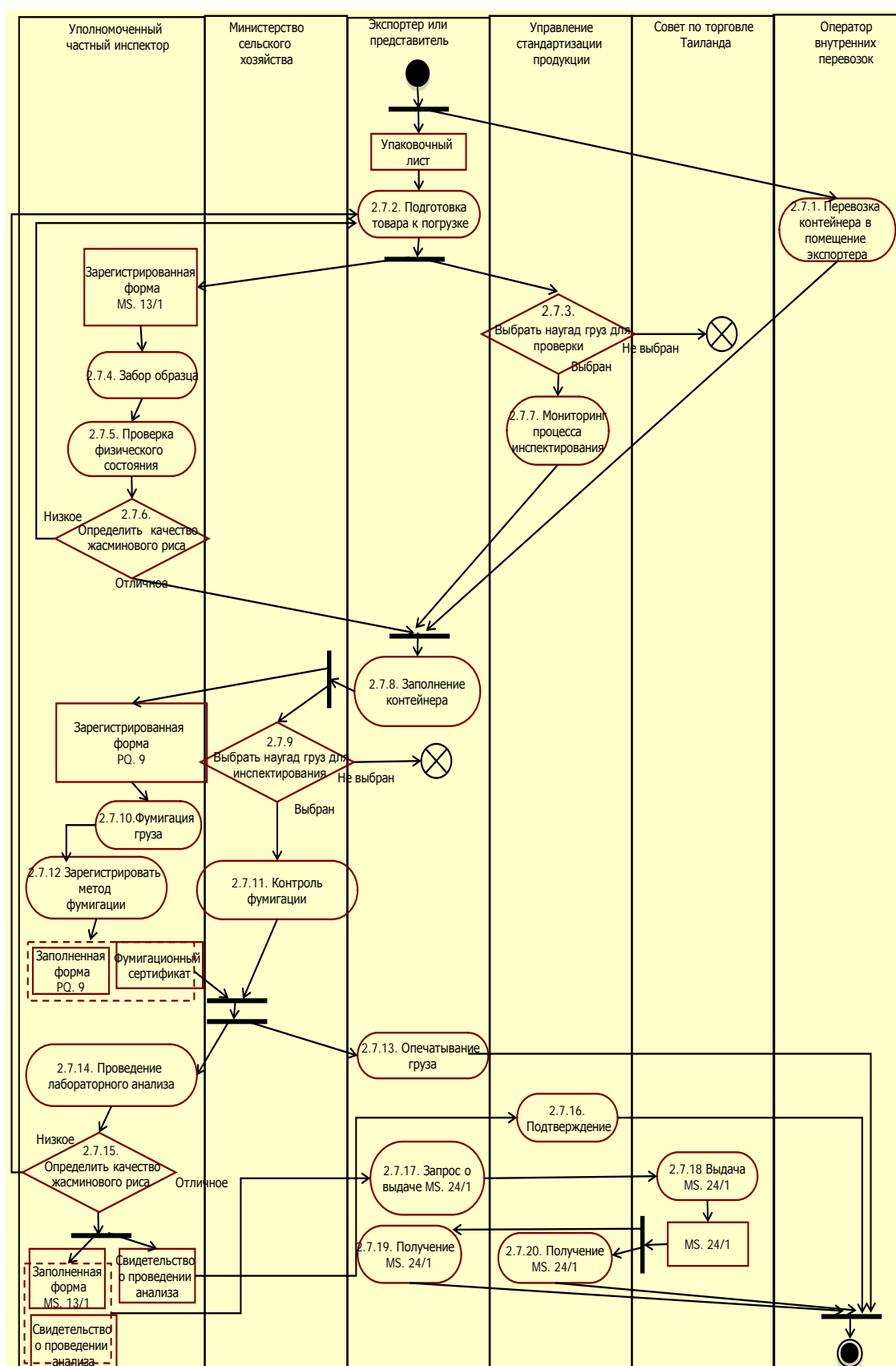
Рисунок А3-16. Использование примерной схемы «Заполнение контейнера»



Примерная схема, представленная на рисунке А3-16, предполагает, что для осуществления процесса «Заполнения контейнера» требуется участие:

- Уполномоченного частного инспектора
- Совета по торговле Таиланда
- Министерства сельского хозяйства
- Экспортера или его представителя
- Оператора внутренних перевозок
- Управления стандартизации продукции

Рисунок А3-17. Схема действия «Заполнение контейнера»



Наименование направления бизнес процесса	2. Отгрузка
Наименование бизнес	2.7. Заполнение контейнера

процесса	
Соответствующие законы, правила и положения	<ul style="list-style-type: none"> • Закон о стандартизации продукции (В.Е. 2503) с изменениями (В.Е. 2523) • Положение Министерства торговли об инспектировании контроля качества продукции (В.Е. 2504) • Положение Министерства торговли об экспорте риса № 1 (В.Е. 2534), №8 (В.Е. 2540) и №15 (В.Е. 2547) • Распоряжение Министерства торговли №1 (В.Е. 2545) и №2 (В.Е. 2549) Инструкция по осмотру тайского жасминового риса на стандартной основе по стандартной схеме • Распоряжение Министерства торговли о классификации жасминового риса в качестве контролируемого продукта по стандартной схеме и со стандартной спецификацией тайского жасминового риса (В.Е. 2549) • Распоряжение Министерства торговли об оплате за предоставление услуги проведения инспектирования контролируемого продукта по стандартной схеме и выдаче сертификата качества (В.Е. 2549) • Распоряжение Управления внешней торговли об инспектировании экспортируемого риса (В.Е. 2500) • Распоряжение Управления по стандартизации продукции: Практическое пособие по проведению инспектирования тайского жасминового риса (В.Е. 2550) • Закон о карантине растений (В.Е. 2507) с изменениями (В.Е. 2542, 2551) • Постановление Министерства сельского хозяйства о подаче заявки и выдаче фитосанитарного сертификата (В.Е. 2550) • Таможенное законодательство (В.Е. 2469) с изменениями (В.Е. 2543) • Распоряжение Королевской Таможни Таиланда № 116/2549 об электронном таможенном оформлении
Участники процесса	<ul style="list-style-type: none"> • Уполномоченный частный инспектор • Совет по торговле Таиланда • Министерство сельского хозяйства • Экспортер или его представитель • Оператор внутренних перевозок • Управление стандартизации продукции
Вклад и критерии вступления/ начала осуществления бизнес процесса	<ul style="list-style-type: none"> • Водитель оператора внутренних перевозок готов к перевозке пустого контейнера в помещение экспортера. • Проведение инспектирования и фумигации партии груза организовано. • Экспортер уже уведомил Управление по стандартизации продукции о графике проведения инспектирования. Заявка на получение сертификата качества продукции (MS 13/1) уже зарегистрирована. • Экспортер уже уведомил Министерство сельского хозяйства о графике проведения фумигации. Заявка на получение фитосанитарного сертификата (PQ. 9) уже зарегистрирована.
Действия и соответствующие требования к документации	<p>2.7.1. Водитель оператора внутренних перевозок доставляет пустой контейнер в помещение экспортера.</p> <p>2.7.2. Экспортер производит подготовку жасминового риса для заполнения контейнера согласно упаковочному листу.</p>

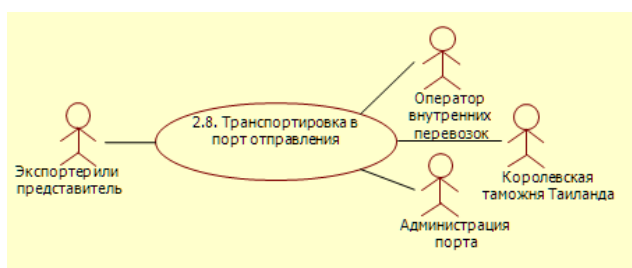
	<p>2.7.3. Сотрудник Управления стандартизации продукции выбирает наугад груз для проверки.</p> <p>2.7.4. Уполномоченный частный инспектор осуществляет забор образца жасминового риса из партии, указанной в зарегистрированной форме MS. 13/1. После забора образца жасминового риса уполномоченный частный инспектор передает его для дальнейшей проверки в лабораторию. Образец делят на три части. Одна часть остается уполномоченному частному инспектору. Две другие части передаются экспортеру и в Управление стандартизации продукции для хранения с тем, чтобы на них можно было сослаться в случае необходимости. Образец должен быть доставлен в Управление стандартизации продукции в течение 7 дней после забора.</p> <p>2.7.5. Уполномоченный частный инспектор затем проверяет физическое состояние жасминового риса.</p> <p>2.7.6. Уполномоченный частный инспектор определяет качество отобранного образца жасминового риса на основании результатов физического осмотра. Если фактическое качество не соответствует условиям, указанным в зарегистрированной форме MS. 13/1, экспортер должен предоставить новый образец жасминового риса. Новый образец жасминового риса также подлежит проведению аналогичного процесса инспектирования.</p> <p>2.7.7. Сотрудник Управления стандартизации продукции также контролирует проверку физического состояния жасминового риса выборочно.</p> <p>2.7.8. Если фактическое качество образца жасминового риса соответствует условиям, указанным в зарегистрированной форме MS. 13/1, экспортер может приступить к загрузке жасминового риса в контейнер.</p> <p>2.7.9. Сотрудник Министерства выбирает наугад груз для контроля над проведением фумигации.</p> <p>2.7.10. Когда загрузка контейнера завершена, уполномоченный частный инспектор осуществляет фумигацию груза. Фумигация жасминового риса в 20-футовом контейнере с использованием фосфида алюминия стоит 1100 бат за первый контейнер и 650 бат за второй контейнер. Фумигация жасминового риса в 20-футовом контейнере с использованием бромистого метила стоит 2000 бат за контейнер. Оплата транспорта входит в стоимость. Если фумигация проводится не во время рабочего дня (8.00-17.00), взимается плата за сверхурочное время. Ставки варьируются в пределах от 500 до 1000 бат за партию в день.</p> <p>2.7.11. Сотрудник Министерства сельского хозяйства также осуществляет выборочно контроль над проведением фумигации.</p> <p>2.7.12. Уполномоченный частный инспектор делает запись о химикате и используемом методе фумигации в зарегистрированной форме PQ. 9 и выдает</p>
--	---

	<p>фумигационный сертификат.</p> <p>2.7.13. Когда проведение фумигации завершается, экспортер закрывает и опечатывает контейнер.</p> <p>2.7.14. Уполномоченный частный инспектор проводит лабораторный анализ образца жасминового риса и записывает результат анализа в зарегистрированную форму MS. 13/1 и в свидетельство о проведении анализа.</p> <p>2.7.15. Уполномоченный частный инспектор определяет качество образца жасминового риса на основании результатов лабораторного анализа. Если в результате анализа определяется, что качество образца жасминового риса ниже того уровня, который был согласован с импортером ранее, экспортер должен предоставить образец из новой партии жасминового риса. Новый образец жасминового риса должен снова пройти через действия 2.7.3 - 2.7.15 до тех пор, пока лабораторная проверка не покажет желаемые результаты. Если результат анализа удовлетворительный, уполномоченный частный инспектор заполняет форму MS. 13/1 и выдает 2 копии свидетельства о проведении анализа. Один экземпляр свидетельства о проведении анализа должен быть передан в Управление по стандартизации продукции в течение 5 дней после его выдачи. Заполненная форма MS. 13/1 и оригинал свидетельства о проведении анализа должны быть переданы экспортеру.</p> <p>В соответствии с руководством об экспорте жасминового риса, подготовленным Министерством внешней торговли, проведение инспектирования жасминового риса из первого контейнера стоит 1500 бат. Начиная со второго контейнера, оплата за предоставленные услуги рассчитывается за тонну. Стоимость проведения инспектирования за тонну составляет 18 бат.</p> <p>2.7.16. Управление стандартизации продукции подтверждает получение свидетельства о проведении анализа.</p> <p>2.7.17. Экспортер или его представитель затем передает заполненные формы MS. 13/1 и свидетельство о проведении анализа сотруднику Совета по торговле Таиланда с просьбой о выдаче сертификата качества (MS. 24/1).</p> <p>2.7.18. Сотрудник Совета по торговле Таиланда выдает три копии формы MS. 24/1. Последний экземпляр должен храниться в Совете по торговле Таиланда. Выдача формы MS. 24/1 для экспортера стоит 100 бат.</p> <p>2.7.19. Первую копию получает экспортер.</p> <p>2.7.20. Вторую копию передают в Управление стандартизации продукции.</p>
Критерии достижения результата бизнес процесса	<ul style="list-style-type: none"> • Контейнер заполнен продукцией, указанной в упаковочном листе, и готов к перевозке в порт отправления. • Фумигация груза произведена. • Форма MS. 24/1 выдана экспортеру для подтверждения, что

	качество экспортируемого жасминового риса соответствует качеству, указанному импортером.
Среднее время, необходимое для завершения этого бизнес процесса	5 часов

Направление основного бизнес процесса 2.8: Транспортировка в порт отправления

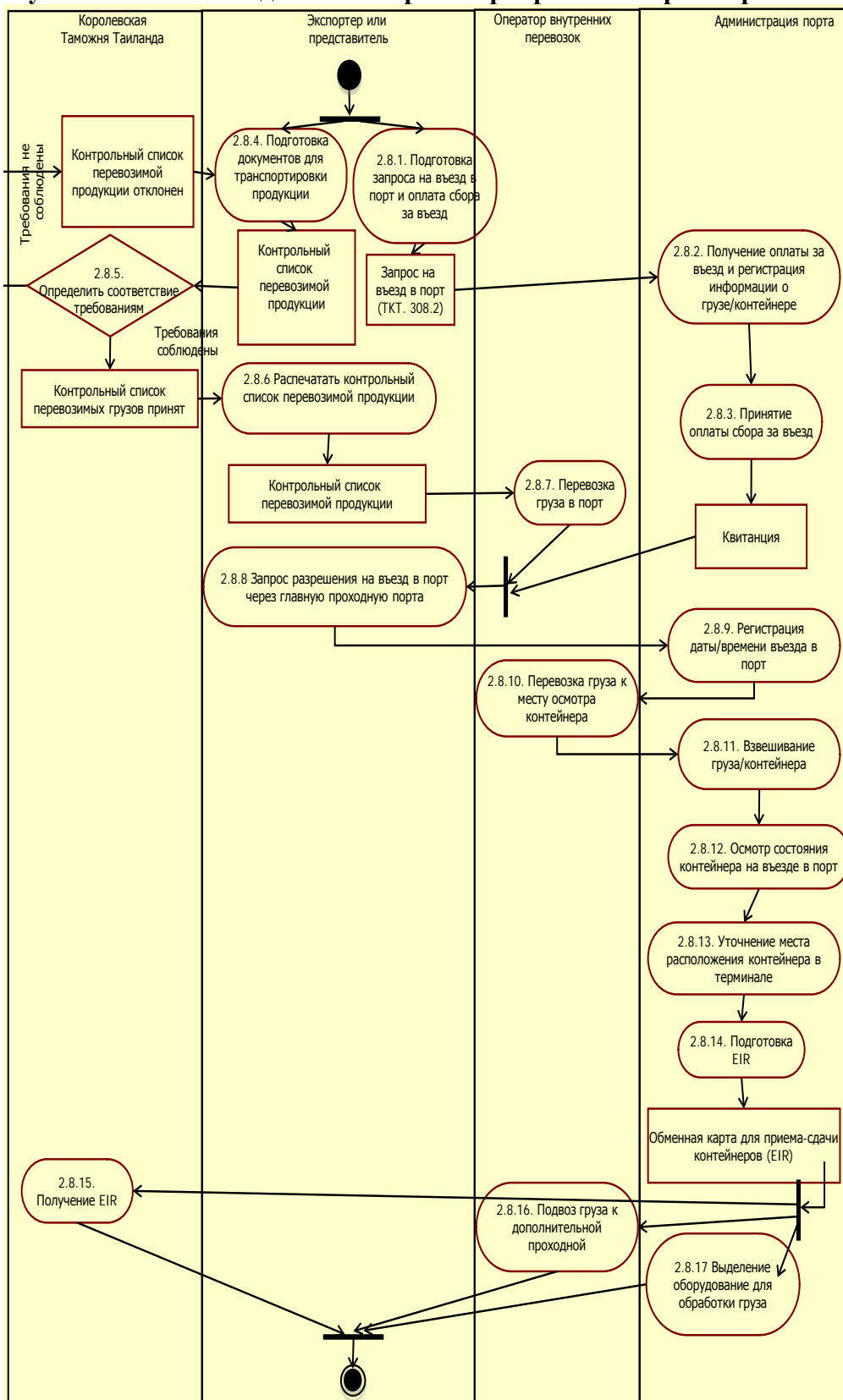
Рисунок А3-18. Использование примерной схемы «Транспортировка в порт отправления»



Примерная схема, представленная на рисунке А3-18, предполагает, что для процесса «Транспортировка в порт отправления» требуется участие:

- Экспортера или его представителя
- Компании внутренних перевозок
- Администрации порта
- Королевской Таможни Таиланда

Рисунок А3-19. Схема действия «Транспортировка в порт отправления»



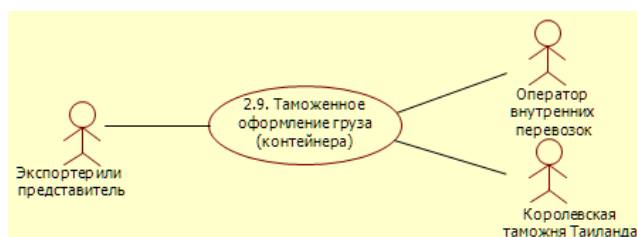
Наименование направления бизнес процесса	2. Отгрузка
Наименование бизнес процесса	2.8. Транспортировка в порт отправления

Соответствующие законы, правила и положения	<ul style="list-style-type: none"> • Таможенное законодательство (В.Е. 2469) с изменениями (В.Е. 2543) • Распоряжение Королевской Таможни Таиланда № 116/2549 об электронном таможенном оформлении • Распоряжение Королевской Таможни Таиланда № 39/2550 Руководство по использованию электронной экспортной системы • Распоряжение администрации порта Таиланда о доставке вывозимых контейнерных грузов в терминал Порта (В.Е. 2547)
Участники бизнес процесса	<ul style="list-style-type: none"> • Экспортер или его представитель • Оператор внутренних перевозок • Администрация порта • Королевская Таможня Таиланда
Вклад и критерии вступления/ начала осуществления бизнес процесса	<ul style="list-style-type: none"> • Контейнер, заполненный продукцией, указанной в упаковочном листе, готов к перевозке в порт отправления. • Фумигация груза проведена.
Действия и соответствующие требования к документации	<p>2.8.1. Экспортер готовит запрос на въезд в порт (ТКТ. 308,2). Этот документ должен быть представлен администрации порта вместе с оплатой сбора за въезд за один час до осуществления въезда контейнерных грузов в порт. ТКТ. 308.2 можно выслать по факсу. В случае подачи ТКТ. 308.2 по факсу экспортер должен представить оригиналслужащему порта в момент въезда контейнерного груза на территорию порта.</p> <p>2.8.2. После получения ТКТ 308.2 и оплаты сбора за въезд, служащий порта заносит информацию о грузе/контейнере в систему порта.</p> <p>2.8.3. Служащий порта принимает оплату сбора за въезд, выдавая экспортеру квитанцию.</p> <p>2.8.4. При передвижении экспортируемого жасминового риса из помещения экспортера в порт отправления, экспортер также должен уведомить Королевскую Таможню Таиланда о передвижении. Контрольный список перевозимой продукции должен быть подготовлен и представлен с использованием Таможенной электронной экспортной системы. В контрольном списке перевозимой продукции экспортер должен указать фактическое количество и вес экспортируемого жасминового риса.</p> <p>2.8.5. Королевская Таможня Таиланда с помощью электронной экспортной системы определяет, отвечает ли таможенным требованиям Контрольный список перевозимой продукции. Если данный документ не отвечает требованиям, электронная экспортная система выдает сообщение под названием «Отклонение контрольного списка перевозимой продукции», чтобы уведомить экспортера о допущенной (ых) ошибке (ах) в контрольном списке перевозимой продукции. Важно, чтобы экспортер внес соответствующие изменения в контрольный список перевозимой продукции. Если представленный контрольный список перевозимой продукции отвечает таможенным требованиям,</p>

	<p>электронная экспортная система выдает сообщение под названием «Принятие контрольного списка перевозимой продукции», который содержит номер принятого контрольного списка перевозимой продукции.</p> <p>2.8.6. Экспортер должен распечатать Контрольный список перевозимой продукции и передать его водителю компании внутренних перевозок. Контрольный список перевозимой продукции должен сопровождать груз при его перевозке в порт отправления.</p> <p>2.8.7. Затем водитель оператора внутренних перевозок перевозит контейнерный груз в пункт проведения осмотра контейнера.</p> <p>2.8.8. На главной проходной экспортер представляет квитанцию об оплате сбора за въезд служащему администрации порта, чтобы запросить разрешение на въезд транспортного средства на территорию порта.</p> <p>2.8.9. После въезда транспортного средства служащий порта на главной проходной делает запись даты и времени въезда контейнера в порт.</p> <p>2.8.10. Водитель оператора внутренних перевозок перевозит контейнерный груз в пункт проведения осмотра.</p> <p>2.8.11. Служащий порта измеряет вес контейнера.</p> <p>2.8.12. Служащий порта проверяет состояние контейнера на момент въезда.</p> <p>2.8.13. Служащий порта определяет место размещения контейнера.</p> <p>2.8.14. Служащий порта записывает информацию о весе груза/контейнера, состоянии контейнера и его расположении у дополнительной проходной в обменной карте для приема-сдачи контейнеров(EIR). В дополнение к введению информации EIR в систему порта, служащий порта должен внести запись в информационную систему Королевской Таможни Таиланда. Один экземпляр EIR отдается водителю оператора внутренних перевозок, а другой</p> <p>2.8.15. Королевская Таможня Таиланда получает EIR в электронном формате.</p> <p>2.8.16. Водитель оператора внутренних перевозок вместе с EIR перевозит контейнерный груз к дополнительной проходной и размещает груз в соответствии с инструкциями. Эта операция должна быть завершена за три часа до швартовки судна к погрузке.</p> <p>2.8.17. Служащий порта выделяет необходимое оборудование для погрузки контейнерных грузов на дополнительной проходной и в терминале.</p>
Критерии достижения результата бизнес процесса	<ul style="list-style-type: none"> Водитель оператора внутренних перевозок перевез контейнерный груз через дополнительную проходную.
Среднее время, необходимое для завершения этого бизнес процесса	2 часа

Направление основного бизнес-процесса 2.9: Таможенное оформление груза (контейнера)

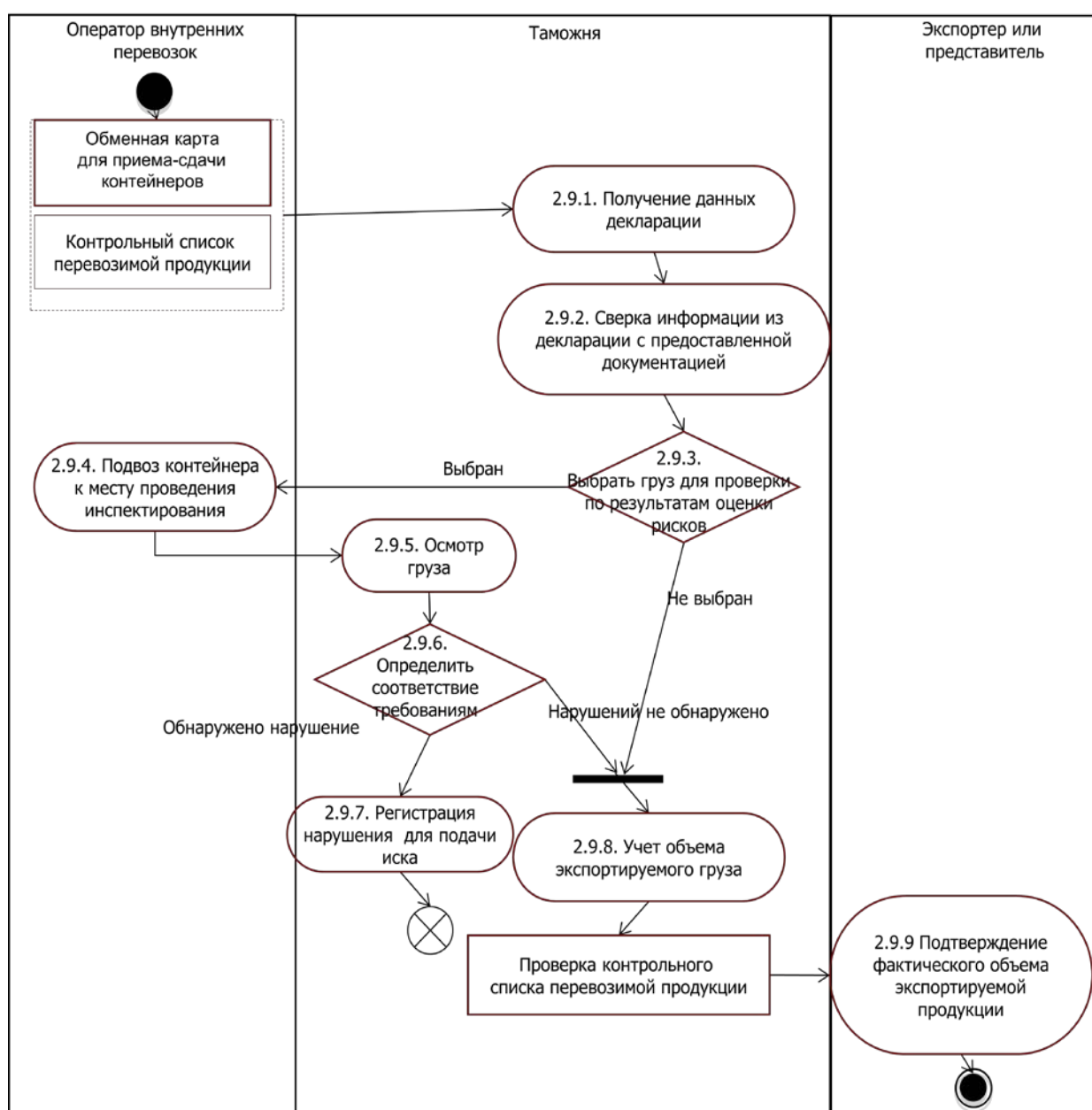
Рисунок А3-20. Использование примерной схемы «Таможенное оформление груза (контейнера)»



Примерная схема, представленная на рисунке А3-20, предполагает, что для процесса «Таможенное оформление груза (контейнера)» требуется участие:

- Экспортера или его представителя
- Оператора внутренних перевозок
- Королевской Таможни Таиланда

Рисунок А3-21. Схема действия «Таможенное оформление груза (контейнера)»

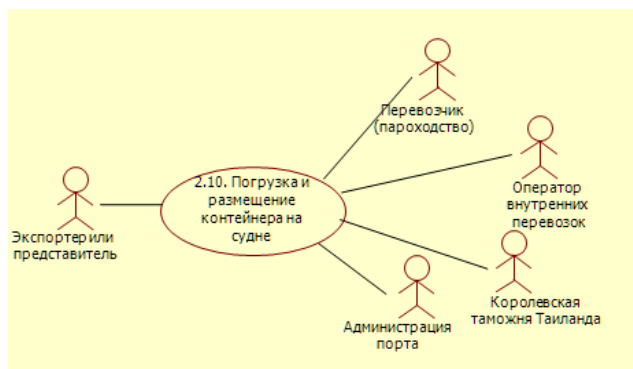


Наименование направления бизнес процесса	2. Отгрузка
Наименование бизнес процесса	2.9. Таможенное оформление груза (контейнера)
Соответствующие законы, правила и положения	<ul style="list-style-type: none"> • Таможенное законодательство (BE 2469) с изменениями (BE 2543) • Распоряжение Королевской Таможни Таиланда №: 116/2549 об электронном таможенном оформлении • Распоряжение Королевской Таможни Таиланда №: 39/2550 Руководство по использованию электронной экспортной системы • Распоряжение Королевской Таможни Таиланда №: 43/2550 об изменениях, внесенных в практическое руководство по проведению инспектирования и выпуску контейнерных грузов для морских перевозок • Закон о стандартизации экспортных товаров (BE 2503) с изменениями (BE 2523) • Распоряжение Министерства торговли о таможенных пропускных пунктах, где экспортер жасминового риса должен предъявить сертификат качества продукции (MS. 24/1)
Участники процесса	<ul style="list-style-type: none"> • Экспортер или его представитель • Оператор внутренних перевозок • Королевская Таможня Таиланда
Вклад и критерии вступления/ начала осуществления бизнес процесса	<ul style="list-style-type: none"> • Водитель оператора внутренних перевозок провез контейнерный груз через дополнительную проходную.
Действия и соответствующие требования к документации	<p>2.9.1. По данным отчета о передаваемых грузах и контрольного списка перевозимой продукции, полученных от водителя оператора внутренних перевозок, служащий Королевской Таможни Таиланда получает информацию о том, что задекларировал экспортер.</p> <p>2.9.2. Служащий Королевской Таможни Таиланда сверяет информацию, которая была заявлена, с информацией отчета о передаче контейнера и контрольного списка перевозимой продукции. Этот служащий должен убедиться, что экспортируемый контейнер идентичен контейнеру, заявленному экспортером в контрольном списке перевозимых грузов.</p> <p>2.9.3. По результатам оценки риска, служащий Королевской Таможни Таиланда определяет, следует ли проверять груз. Если электронная экспортная система указывает, что партия не подлежит дальнейшему инспектированию, служащий Королевской Таможни Таиланда может перейти к операции 2.9.8 и выпустить партию прямо с дополнительной проходной. Фактический объем экспортируемой продукции записывается в системе как часть проверки контрольного списка перевозимых грузов.</p> <p>2.9.4. Если служащий Королевской Таможни Таиланда решает осмотреть груз, водитель оператора внутренних</p>

	<p>перевозок должен доставить контейнерный груз на место осмотра.</p> <p>2.9.5. Далее служащий Королевской Таможни Таиланда производит осмотр контейнерных грузов.</p> <p>2.9.6. Служащий Королевской Таможни Таиланда определяет, имеется ли нарушение.</p> <p>2.9.7. Если нарушение найдено, служащий Королевской Таможни Таиланда регистрирует нарушение, подлежащее дальнейшему расследованию.</p> <p>2.9.8. Если нарушение не найдено, служащий Королевской Таможни Таиланда может отпустить контейнерный груз сразу. Фактический объемэкспортируемой продукции и дата выпуска затем отражаются в системе при проверке контрольного списка перевозимых грузов.</p> <p>2.9.9. После выпускаконтейнерных грузов из контролируемой таможенной зоны, экспортеру направляется уведомление о фактическом объеме экспортируемой продукции.</p>
Критерии выхода из бизнес-процесса	<ul style="list-style-type: none"> Груз выпускается из таможенной контролируемой зоны.
Среднее время, необходимое для завершения этого бизнес процесса	30 минут

Направление основного бизнес-процесса 2.10: Погрузка и размещение контейнера на судне

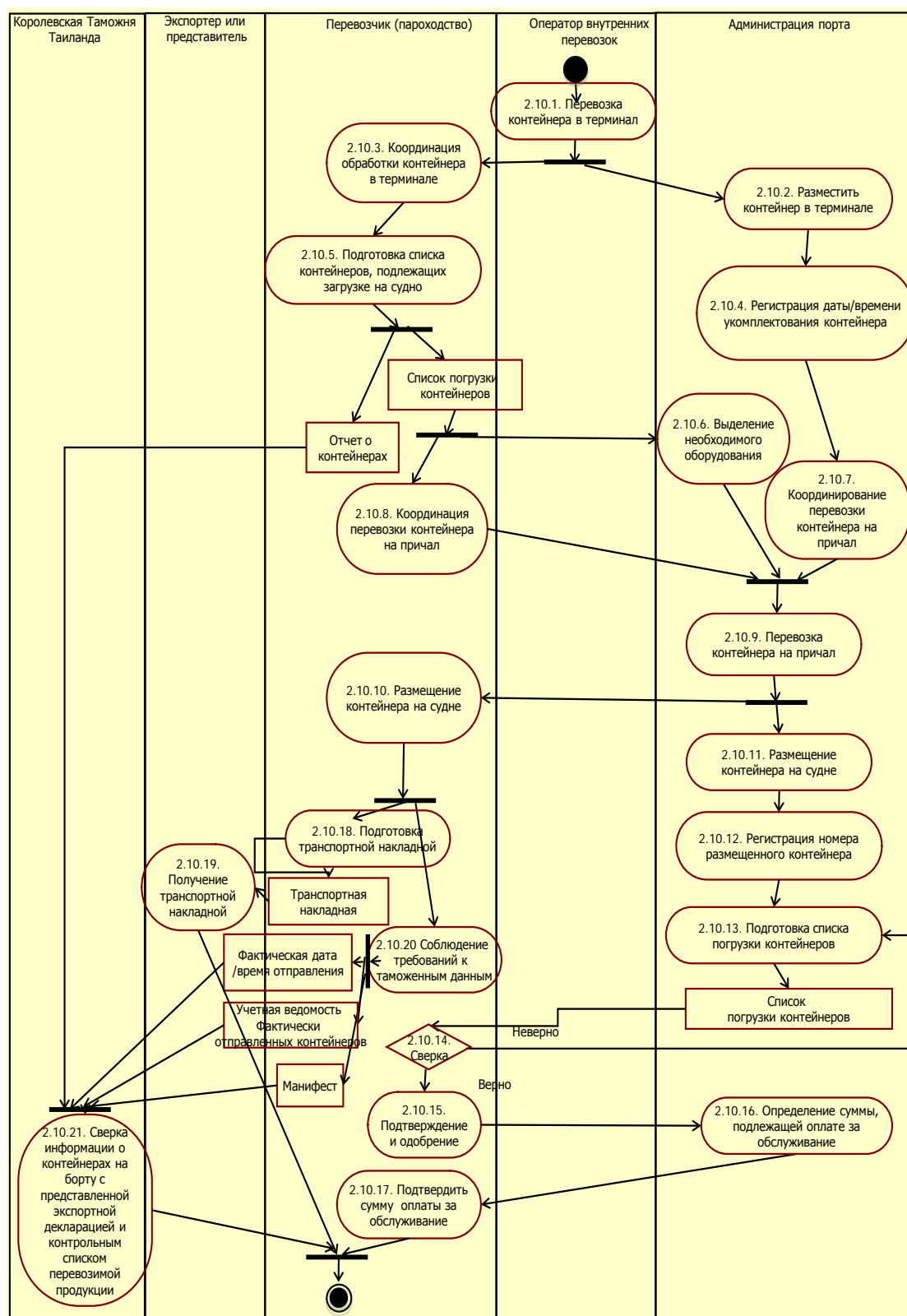
Рисунок А3-22. Использование примерной схемы «Погрузка и размещение контейнера на судне»



Примерная схема, представленная на рисунке А3-22, предполагает, что для процесса «Погрузка контейнера и размещение контейнера на судне» требуется участие:

- Перевозчика (пароходство)
- Экспортера или его представителя
- Оператора внутренних перевозок
- Администрации порта
- Королевской Таможни Таиланда

Рисунок А3-23. Схема действия «Погрузка и размещение контейнера на судне»



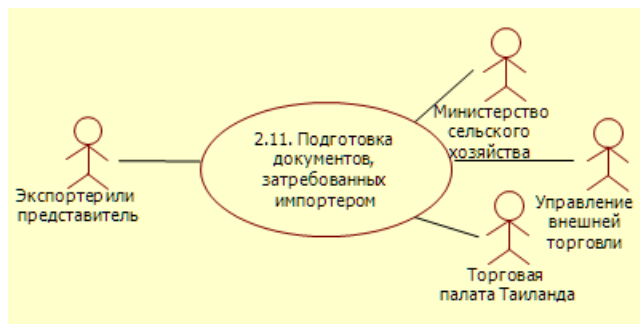
Наименование направления бизнес процесса	2. Отгрузка
Наименование бизнес процесса	2.10. Погрузка и размещение контейнера на судне
Соответствующие законы, правила и положения	<ul style="list-style-type: none"> • Таможенное законодательство (В.Е. 2469) с изменениями (В.Е. 2543) • Распоряжение Королевской Таможни Таиланда № 116/2549 об электронном таможенном оформлении • Положение администрации порта №. 3: Практическое руководство по использованию портовых механизмов и услуг (В.Е. 2547)
Участники бизнес процесса	<ul style="list-style-type: none"> • Перевозчик (пароходство) • Экспортер или его представитель • Оператор внутренних перевозок • Администрация порта • Королевская Таможня Таиланда
Вклад и критерии вступления/ начала осуществления бизнес процесса	<ul style="list-style-type: none"> • Контейнерные грузы выпускаются из таможенной контролируемой зоны. • Перевозчик уже получил разрешение Управления морского хозяйства покинуть порт отправления. • Через таможенную информационную систему агент перевозчика уже представил расписание судов и получил от Королевской Таможни Таиланда контрольный номер. Получение Контрольного номера рассматривается как разрешение Королевской Таможни Таиланда на погрузку груза на судно.
Действия и соответствующие требования к документации	<p>2.10.1. Водитель оператора внутренних перевозок перевозит контейнер на место в терминале, указанное в обменной карте для приема-сдачи контейнеров.</p> <p>2.10.2. Служащие порта размещают контейнер в терминале с использованием оборудования, которое уже было подготовлено после выдачи обменной карты для приема-сдачи контейнеров в конце бизнес процесса «Транспортировка в порт отправления».</p> <p>2.10.3. Агент перевозчика координирует погрузку контейнера в терминале со служащими порта.</p> <p>2.10.4. Служащие порта затем записывает дату и время, когда производилось укомплектование контейнера.</p> <p>2.10.5. Агент перевозчика готовит список погрузки контейнеров для администрации порта и отчет о контейнерах для Королевской Таможни Таиланда. Содержание этих двух документов практически идентично. Эти два документа должны быть представлены в порт и таможню за три часа до загрузки. Если вносятся изменения в список контейнеров, до начала загрузки следует уведомить соответствующие стороны об изменениях.</p> <p>2.10.6. На основании списка погрузки контейнеров сотрудники порта посредством мобильного устройства выделяют оборудование, необходимое для погрузки контейнеров на причал.</p> <p>2.10.7. Сотрудники порта координируют с агентом перевозчика</p>

	<p>работу по перемещению контейнера на причал.</p> <p>2.10.8. Агент перевозчика координирует с персоналом порта работы по перемещению контейнера на причал</p> <p>2.10.9. Сотрудники порта перемещают контейнер с терминала на причал.</p> <p>2.10.10. На основании списка погрузки контейнеров агент перевозчика дает инструкции сотрудникам порта о местонахождении каждого контейнера на судне.</p> <p>2.10.11. Сотрудники порта размещают контейнеры на судне в соответствии с инструкцией агента перевозчика.</p> <p>2.10.12. Сотрудники порта, после выполнения задания, записывают номера контейнеров, размещенных на судне.</p> <p>2.10.13. На основании списка погрузки контейнеров и записанного количества контейнеров, размещенных на судне, персонал порта готовит список вывозимых контейнеров.</p> <p>2.10.14. Агент перевозчика проверяет список вывозимых контейнеров, полученный от персонала порта.</p> <p>2.10.15. Агент перевозчика признает и утверждает правильный список вывозимых контейнеров. Если Список вывозимых контейнеров неверный, агент перевозчика должен сообщить сотрудникам порта о необходимости внесения в него изменений.</p> <p>2.10.16. Сотрудники порта определяют портовые сборы и сообщают агенту перевозчика о сумме, подлежащей уплате.</p> <p>2.10.17. Агент перевозчика затем признает сумму оплаты за обслуживание, подлежащую выплате порту.</p> <p>2.10.18. После того как все контейнеры размещены на борту, агент перевозчика выдает транспортную накладную экспортеру.</p> <p>2.10.19. Экспортер получает транспортную накладную от агента перевозчика.</p> <p>2.10.20. Агент Перевозчика также обязан соблюсти требования к таможенным данным, путем ввода нижеприведенной информации в таможенную информационную систему в требуемом таможенной формате.</p> <ul style="list-style-type: none"> - Фактические дата и время отправления - Учетная ведомость фактически отправленных контейнеров (в течение 72 часов после отправления) - Манифест (в течение 6 дней с момента получения контрольного номера) <p>2.10.21. После того как сотрудник таможни получает Манифест от агента перевозчика, он сверяет информацию о контейнерах на борту с представленной экспортной декларацией и контрольным списком перевозимой продукции.</p> <p>Следует отметить, что в дополнение к списку вывозимых контейнеров, персонал порта собирает информацию о контейнерных передвижениях в отчете о ввозимых и вывозимых контейнерах (CODECO) и в</p>
--	---

	отчете о загрузке/разгрузке контейнеров (COARRI). Данные из этого отчета отправляются агенту перевозчика каждое утро либо в формате редактируемого файла, либо в текстовом формате.
Критерии достижения результата бизнес процесса	<ul style="list-style-type: none"> Груз выпускается из таможенной контролируемой зоны.
Среднее время, необходимое для завершения этого бизнес процесса	1 день

Направление основного бизнес-процесса 2.11: Подготовка документов, затребованных импортером

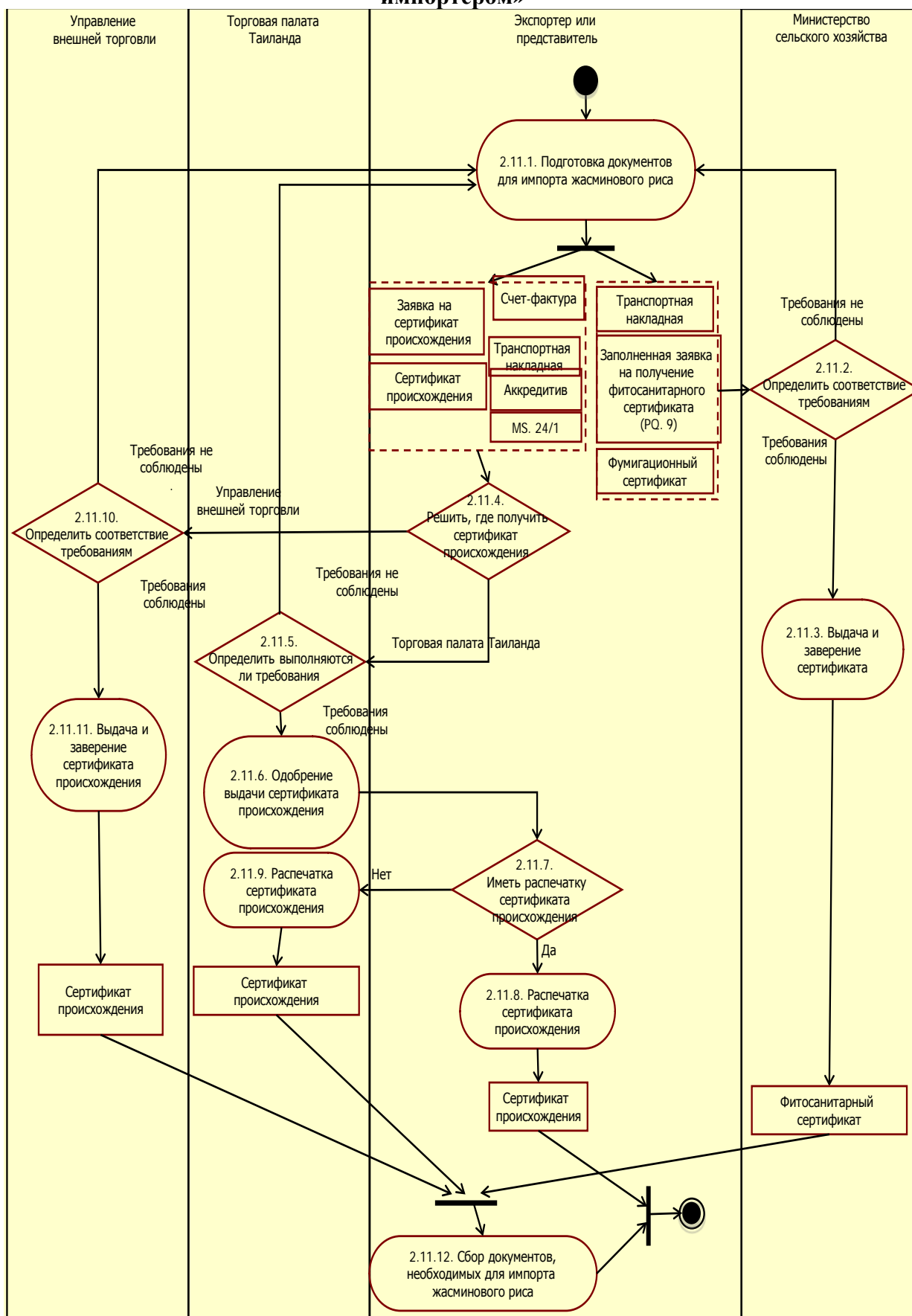
Рисунок А3-24. Использование примерной схемы «Подготовка документов, затребованных импортером»



Примерная схема, представленная на рисунке А3-24, предполагает, что для процесса «Подготовки документов, затребованных импортером» требуется участие:

- Министерства сельского хозяйства
- Управления внешней торговли
- Экспортера или его представителя
- Торговой палаты Таиланда

Рисунок А3-25. Схема действия «Подготовка документов, затребованных импортером»



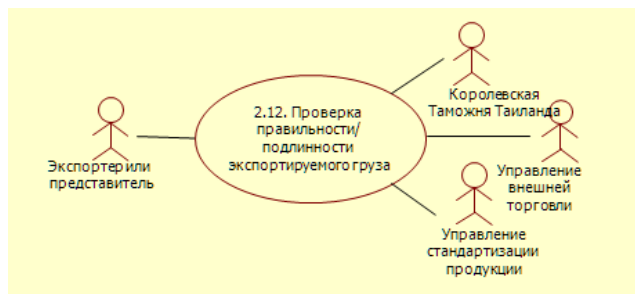
Наименование направления бизнес процесса	2. Отгрузка
Наименование бизнес процесса	2.11. Подготовка документов, затребованных импортером
Соответствующие законы, правила и положения	<ul style="list-style-type: none"> • Закон о карантине растений (В.Е. 2507) с изменениями (В.Е. 2542, 2551) • Положение Министерства сельского хозяйства о заявке и выдаче фитосанитарного сертификата (В.Е. 2550) • Распоряжение Министерства сельского хозяйства о форме заявки на фитосанитарный сертификат • Руководство Министерства сельского хозяйства США об импорте свежих фруктов и овощей
Участники процесса	<ul style="list-style-type: none"> • Министерство сельского хозяйства • Управление внешней торговли • Экспортер или его представитель • Торговая палата Таиланда
Вклад и критерии вступления/ начала осуществления бизнес процесса	<ul style="list-style-type: none"> • Контейнер с жасминовым рисом, прошедший фумигацию, уже загружен на судно.
Действия и соответствующие требования к документации	<p>2.11.1. Экспортер готовит документы, необходимые для заявки на получение сертификатов, используемых при оформлении импорта. Чтобы подать заявку на получение фитосанитарного сертификата, экспортер лично представляет следующие документы в Министерство сельского хозяйства.</p> <ul style="list-style-type: none"> – Транспортную накладную – Заполненную заявку на получение фитосанитарного сертификата (PQ. 9) – Фумигационный сертификат <p>Для подачи заявки на получение сертификата происхождения экспортеру необходимо представить следующие документы:</p> <ul style="list-style-type: none"> – Счет-фактуру – Заверенную копию транспортной накладной – Аккредитив – Сертификат качества продукции (MS. 24/1) – Заполненную заявку на получение сертификата происхождения – Предварительный сертификат происхождения <p>Заявку на Сертификат происхождения можно представить в электронном виде. Экспортер, уже зарегистрированный в Управлении внешней торговли или Торговой палате Таиланда, может заполнить необходимые данные в он-лайн заявке.</p> <p>2.11.2. После получения заявки и дополнительных документов,</p>

	<p>сотрудник Министерства сельского хозяйства рассматривает их и определяет, отвечают ли они требованиям Министерства сельского хозяйства. Если они не отвечают данным требованиям, сотрудник Министерства сельского хозяйства сообщает экспортеру, что необходимо внести изменения. Затем экспортер вносит соответствующие изменения в документы.</p> <p>2.11.3. Если представленные документы соответствуют требованиям Министерства сельского хозяйства, сотрудник Министерства сельского хозяйства выдает и удостоверяет подлинность фитосанитарного сертификата.</p> <p>2.11.4. Чтобы подать заявку на сертификат происхождения, экспортер сначала решает, хочет ли он подать заявление через систему Управления внешней торговли или через Торговую Палату Таиланда.</p> <p>2.11.5. Если экспортер выбирает систему Торговой палаты Таиланда, то прежде чем подать заявку в Торговую палату Таиланда, ему следует ввести в систему дополнительные документы, то есть, счета-фактуры, заверенные копии транспортной накладной, Аккредитив и Сертификат качества продукции (MS24/1) в виде прикрепленных файлов. После получения заявления и дополнительных документов, сотрудник торговой палаты Таиланда рассматривает их и определяет, отвечают ли они требованиям Управления внешней торговли. Если они не соответствуют требованиям, сотрудник Торговой палаты Таиланда сообщает экспортеру о необходимости внесения изменений в документы. Затем экспортер вносит соответствующие изменения в документы.</p> <p>2.11.6. Если представленные документы соответствуют требованиям Управления внешней торговли, сотрудник Торговой палаты Таиланда утверждает выдачу сертификата происхождения.</p> <p>2.11.7. Экспортер видит, приобрел ли он Сертификат происхождения.</p> <p>2.11.8. Если Экспортер приобрел Сертификат происхождения, он может распечатать его прямо из офисного принтера.</p> <p>2.11.9. Если Экспортер не может распечатать сертификат происхождения, сделать это может сотрудник Торговой палаты Таиланда.</p> <p>2.11.10. Если экспортер хочет подать заявку на сертификат происхождения через систему Управления внешней торговли, в дополнение к вводу необходимых данных в соответствующую он-лайн заявку, ему необходимо внести данные дополнительных документов. Прилагать данные документы не требуется. После получения заявления и дополнительных документов, сотрудник Управления внешней торговли рассматривает их и определяет, отвечают ли они требованиям Управления внешней торговли. Если они не отвечают данным</p>
--	--

	<p>требованиям, сотрудник Управления внешней торговли сообщает экспортеру о необходимости внесения изменений. Экспортер затем соответствующим образом вносит изменения в документы.</p> <p>2.11.11. Если представленное заявление и дополнительные документы соответствуют требованиям Управления внешней торговли, сотрудник Управления внешней торговли выдает и подтверждает Сертификат происхождения.</p> <p>2.11.12. Сертификат происхождения можно получить через 6 рабочих часов после подачи заявления. Например, если заявление подается в 9.00, Сертификат должен быть готов к получению к 16.00. С сертификатом происхождения не связано никаких оплат. А фитосанитарный сертификат можно получить через несколько часов после подачи заявления. Выдача фитосанитарного сертификата стоит 50 бат.</p>
Критерии достижения результата бизнес процесса	<ul style="list-style-type: none"> Экспортер получил все нормативные документы, необходимые для выполнения оформления импорта.
Среднее время, необходимое для завершения этого бизнес процесса	3 дня

Направление основного бизнес-процесса 2.12: Проверка правильности/подлинности экспортируемого груза

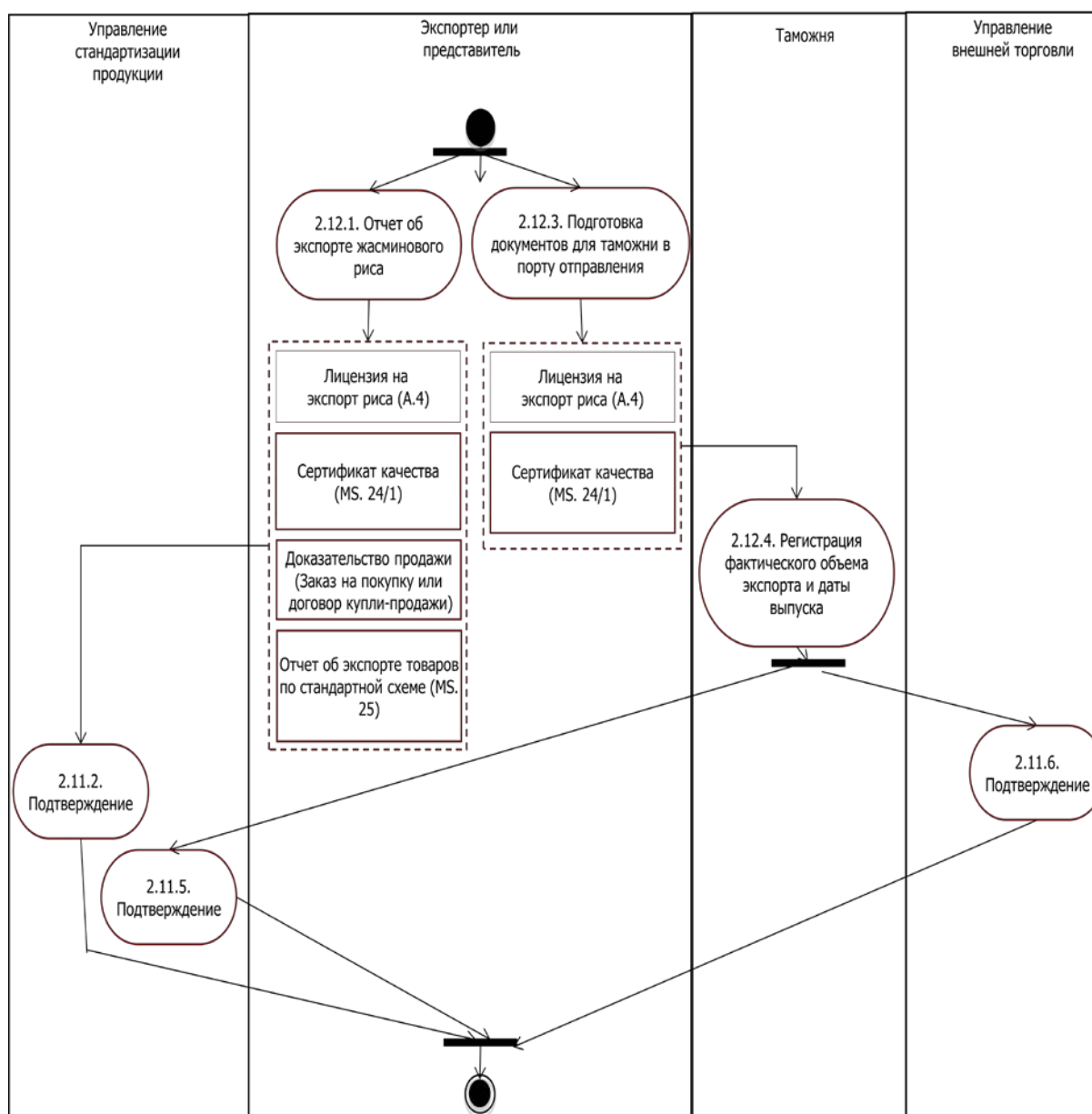
Рисунок А3-26. Использование примерной схемы «Проверка правильности/подлинности экспортируемого груза»



Примерная схема, представленная на рисунке А3-26, предполагает, что для процесса «Проверка правильности/подлинности экспортируемого груза» требуется участие:

- Управления внешней торговли
- Экспортера или его представителя
- Управления стандартизации продукции
- Королевской таможни Таиланда

Рисунок А3-27 Схема действия «Проверка правильности/подлинности экспортируемого груза»



Наименование направления бизнес процесса	2. Отгрузка
Наименование бизнес процесса	2.12. Проверка правильности/подлинности экспортируемого груза
Соответствующие законы, правила и положения	<ul style="list-style-type: none"> • Распоряжение Министерства Торговли о таможенных пунктах, где экспортеры жасминового риса должны представлять сертификат качества (MS. 24/1) • Распоряжение Королевской Таможни Таиланда № 32/2550 о прекращении оформления таможенных экспортных документов через систему электронного обмена данными • Постановление Министерства торговли об экспорте продуктов по стандартной схеме (B.E. 2504)
Участники бизнес процесса	<ul style="list-style-type: none"> • Управление внешней торговли • Экспортер или его представитель • Управление стандартизации продукции • Королевская Таможня Таиланда
Вклад и критерии вступления/ начала осуществления бизнес процесса	<ul style="list-style-type: none"> • Королевская Таможня Таиланда уже зарегистрировала фактический объем жасминового риса в Контрольном списке перевозимой продукции.
Действия и соответствующие требования к документации	<p>2.12.1. Экспортер уведомляет сотрудника Управления стандартизации продукции об экспорте жасминового риса посредством предоставления следующих документов</p> <ul style="list-style-type: none"> – Лицензия на экспорт риса (A. 4) – Сертификат качества (MS. 24/1) с дополнительными данными, введенными экспортером о номере и дате выпуска счета-фактуры и транспортной накладной, а также срок оплаты – Доказательство продажи (Заказ на покупку или договор купли-продажи) – Отчет об экспорте продукции по стандартной схеме (MS. 25) <p>Форма MS. 25 может быть подготовлена и представлена в Управление стандартизации продукции он-лайн. Данную форму следует представить в течение 15 дней после даты экспорта.</p> <p>2.12.2. Управления стандартизации продукции подтверждает экспорт жасминового риса.</p> <p>2.12.3. Экспортер готовит следующие документы для представления на таможенный пост в порту отправления.</p> <ul style="list-style-type: none"> – Лицензия на экспорт риса (A. 4) – Сертификат качества (MS. 24/1) с дополнительными данными, введенными экспортером, о номере и дате выпуска счета-фактуры и транспортной накладной, а также о сроках оплаты <p>Документы должны быть представлены лично или зарегистрированной почтой. Они должны быть представлены в течение 15 дней после отметки Королевской Таможни Таиланда о фактическом объеме</p>

	<p>экспортируемого жасминового риса в контрольном списке перевозимой продукции.</p> <p>2.12.4. После получения форм А. 4 и MS. 24/1, Королевская Таможня Таиланда регистрирует фактический объем экспортируемого жасминового риса в документах, а затем передает копии в Управление стандартизации продукции и в Управление внешней торговли.</p> <p>2.12.5. Управление стандартизации продукции получает документы с подтверждением</p> <p>2.12.6. Управление внешней торговли получает документы с подтверждением</p>
Критерии достижения результата бизнес процесса	<ul style="list-style-type: none"> Управление внешней торговли, Управление стандартизации продукции и Королевская Таможня Таиланда признали экспорт жасминового риса.
Среднее время, необходимое для завершения этого бизнес процесса	1 день

Направление процесса 3: Оплата

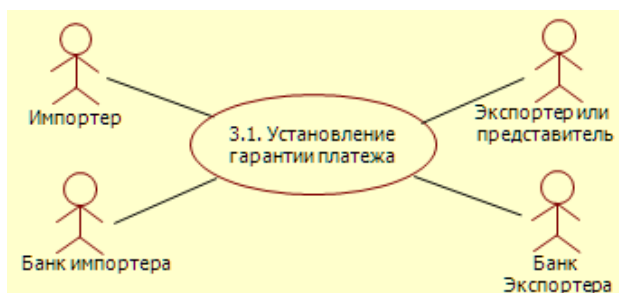
Направление процесса «Оплата» связано с созданием гарантии платежа и получением оплаты за продукцию. Это направление состоит из 2 основных бизнес-процессов. Учитывая, что исследование проводится на основе предположения, что оплата за приобретенный жасминовый рис производится по аккредитиву, акцент будет сделан на том, как подать заявление на аккредитив и получить оплату за продукцию с использованием аккредитива.

Рисунок А3-28. Примерная схема основного бизнес-процесса по направлению процесса «Оплата»



Направление основного бизнес-процесса 3.1: «Установления гарантии платежа»

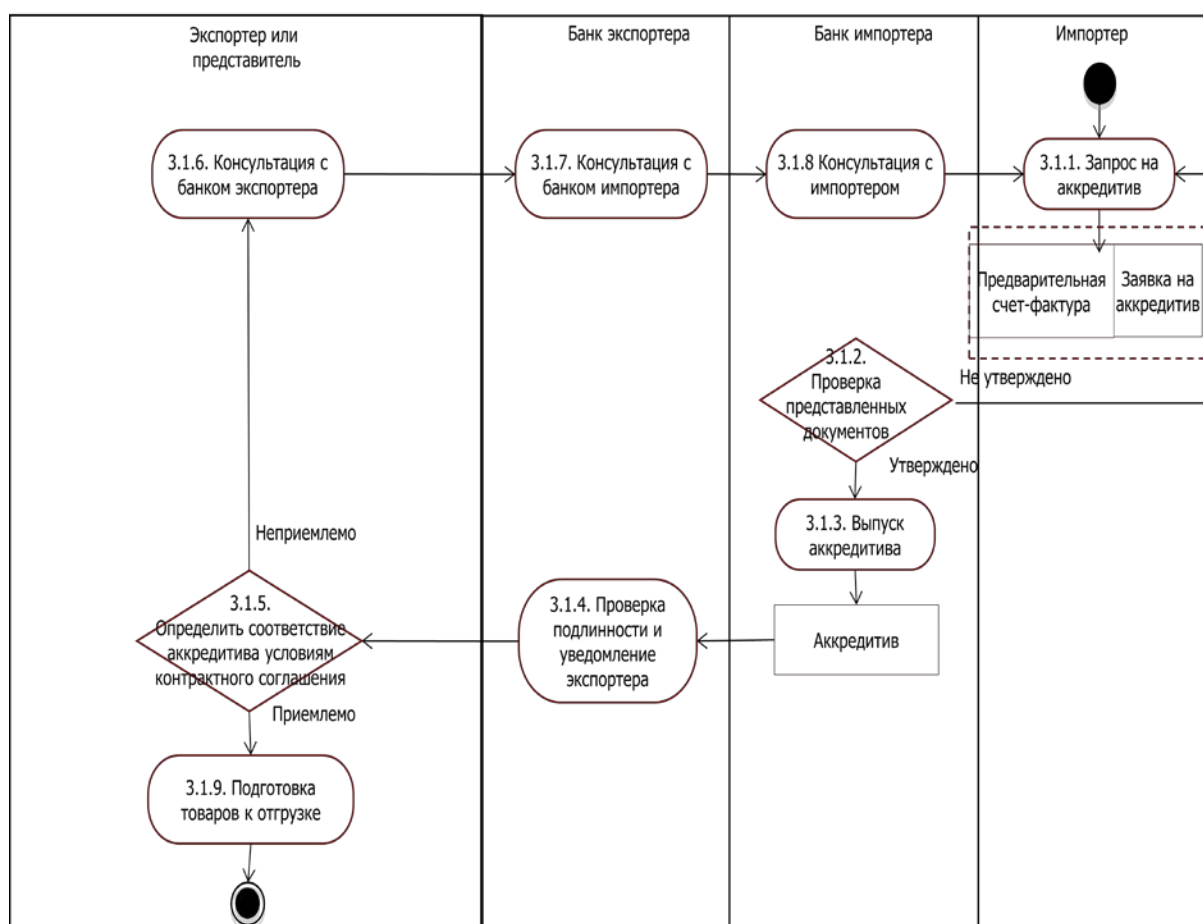
Рисунок А3-29. Использование примерной схемы «Установление гарантии платежа»



Примерная схема «Установления гарантии платежа», представленная на рисунке А3-29, предполагает, что для данного основного бизнес-процесса требуется участие:

- Экспортёра или его представителя
- Банка Экспортёра
- Импортёра
- Банка Импортёра

Рисунок А3-30 Схема действия «Установление гарантии платежа»

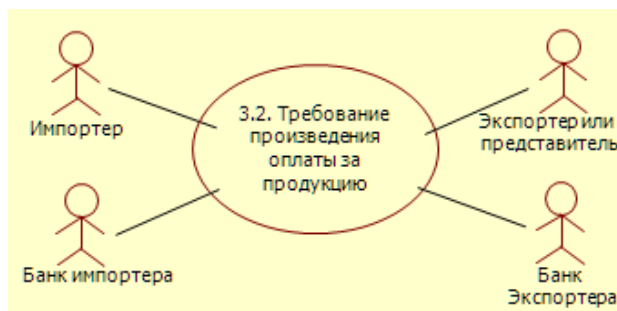


Наименование направления бизнес процесса	3. Оплата
Наименование бизнес процесса	3.1. Установление гарантии платежа
Соответствующие законы, правила и положения	<ul style="list-style-type: none"> Унифицированные традиции и правила для документарных аккредитивов, Публикация № 500Международной торговой палаты.
Участники процесса	<ul style="list-style-type: none"> Экспортер или его представитель Банк Экспортера (авизующий банк) Импортёр Банк Импортёра (Банк, выставяющий аккредитив)
Вклад и критерии вступления/ начала осуществления бизнес процесса	<ul style="list-style-type: none"> Экспортер и импортёр уже заключили договор купли-продажи и условия сделки.
Действия и соответствующие требования к документации	<p>3.1.1. Импортёр подает заявку на аккредитив, представив заявку на безотзывный документарный аккредитив и предварительный инвойс в Банк Импортёра.</p> <p>3.1.2. Банк Импортёра рассматривает представленные документы и оценивает кредитоспособность импортёра.</p> <p>3.1.3. Если кредит импортёра находится в хорошем состоянии, Банк Импортёра одобряет заявку, выпускает аккредитив, и направляет его в Банк Экспортера с помощью</p>

	<p>электронных средств.</p> <p>3.1.4. Банк Экспортера устанавливает подлинность аккредитива и информирует экспортера, что Аккредитив готов к получению.</p> <p>3.1.5. Экспортер получает аккредитив и определяет, отвечает ли он контрактному соглашению и его условиям, и можно ли выполнить данные условия.</p> <p>3.1.6. Если экспортер считает аккредитив неприемлемым, он должен проконсультироваться с Банком Экспортера.</p> <p>3.1.7. Банк Экспортера консультирует Банк Импортера.</p> <p>3.1.8. Затем Банк Импортера консультируется с Импортером о внесении изменений в аккредитив.</p> <p>3.1.9. Если экспортер считает эмитированный аккредитив приемлемым, он приступает к выполнению необходимых мер для доставки продукции.</p>
Критерии достижения результата бизнес процесса	<ul style="list-style-type: none"> • Экспортер принял аккредитив • Экспортер приступил к выполнению необходимых мер по доставке жасминового риса импортеру.
Среднее время, необходимое для завершения этого бизнес процесса	2 дня

Направление основного бизнес-процесса 3.2: Требование производства оплаты за продукцию

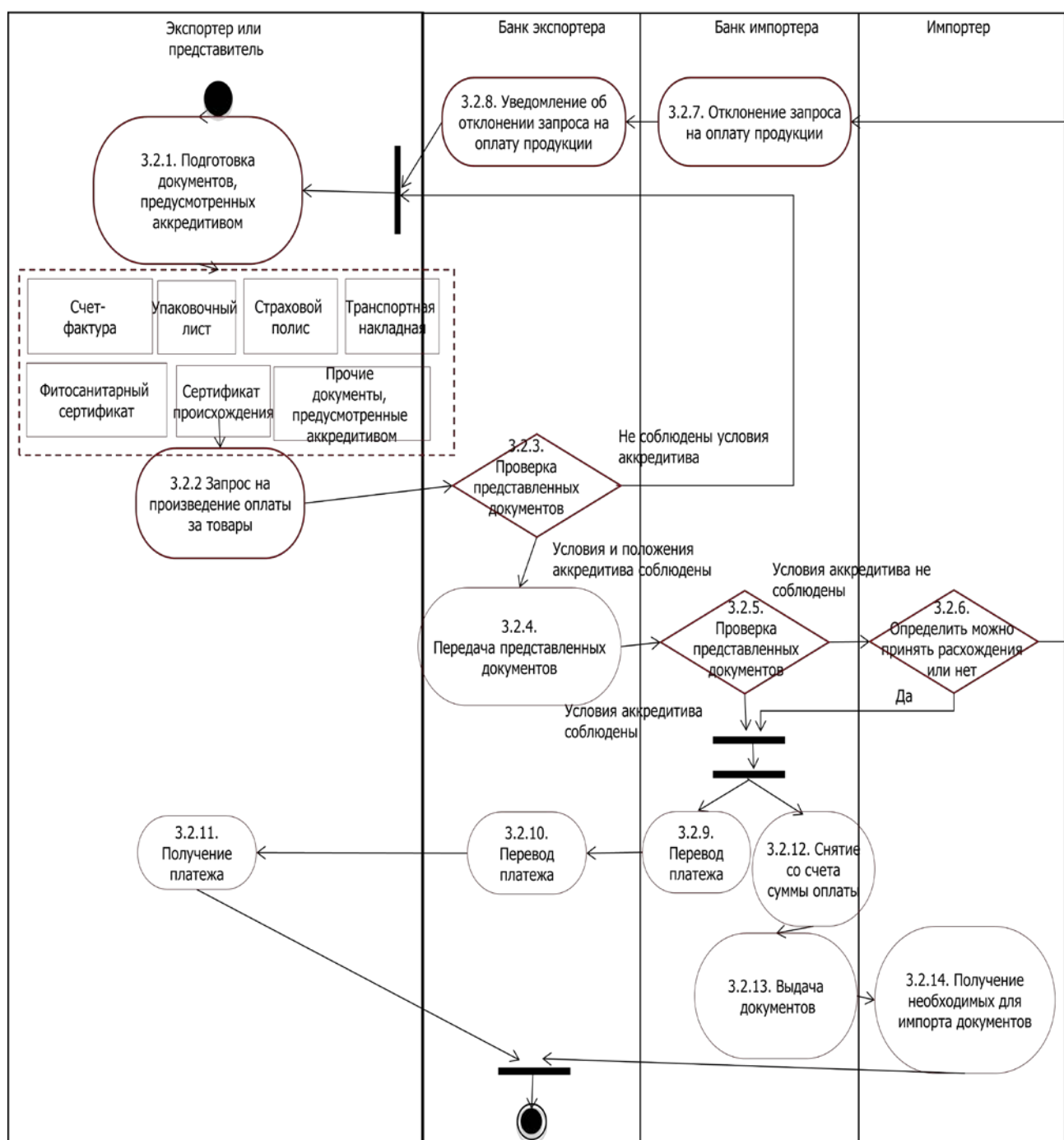
Рисунок А3-31. Использование примерной схемы «Требование производства оплаты за продукцию»



Примерная схема процесса «Требование производства оплаты за продукцию», представленная на рисунке А3-31, предполагает, что в данном основном процессе должны участвовать:

- Экспортер или его представитель
- Банк Экспортера
- Импортер
- Банк Импортера

Рисунок А3-32 Схема действия «Требование произведения оплаты за продукцию»



Наименование направления бизнес процесса	3. Оплата
Наименование бизнес процесса	3.2. Требование произведения оплаты за продукцию
Соответствующие законы, правила и положения	<ul style="list-style-type: none"> Унифицированные традиции и правила для документарных аккредитивов, Публикация № 500Международной торговой палаты.
Участники процесса	<ul style="list-style-type: none"> Экспортер или его представитель Банк Экспортера (авизующий банк) Импортёр Банк Импортёра (Банк, выставяющий аккредитив)

Вклад и критерии вступления/ начала осуществления бизнес процесса	<ul style="list-style-type: none"> • Экспортер уже выполнил контрактные обязательства.
Действия и соответствующие требования к документации	<p>3.2.1. Экспортер также готовит документы, предусмотренные аккредитивом. Эти документы, как правило, включают в себя:</p> <ul style="list-style-type: none"> – Счет-фактуру, – Упаковочный лист, – Страховой полис, – Транспортную накладную, – Фитосанитарный сертификат, – Сертификат происхождения. <p>3.2.2. Предоставляя документы, предусмотренные аккредитивом, экспортер обращается в свой банк с просьбой уведомить Банк Импортера о необходимости произвести оплату за продукцию.</p> <p>3.2.3. Банк Экпортера рассматривает представленные документы и определяет, соответствуют ли они положениям и условиям, перечисленным в аккредитиве. Если они не соответствуют условиям аккредитива, Банк Экпортера сообщает экспортеру о расхождениях. В этом случае Экспортер должен внести необходимые изменения.</p> <p>3.2.4. Если представленные документы соответствуют условиям, перечисленным в аккредитиве, Банк Экпортера передает их в Банк Импортера.</p> <p>3.2.5. Банк Импортера рассматривает представленные документы и определяет, соответствуют ли они условиям аккредитива. Если они не соответствуют условиям аккредитива, Банк Импортера извещает Импортера о расхождениях.</p> <p>3.2.6. Импортер определяет, можно ли принять расхождения.</p> <p>3.2.7. Если импортер не принимает расхождения, Банк Импортера отклоняет требование о производстве оплаты за продукцию.</p> <p>3.2.8. Банк Экпортера уведомляет Экпортера об отклонении произведения оплаты за продукцию, чтобы Экспортер внес необходимые изменения.</p> <p>3.2.9. Если Банк Импортера находит, что представленные документы соответствуют условиям, перечисленным в аккредитиве с самого начала, Банк Импортера осуществляет оплату за продукцию банковским переводом в Банк Экпортера.</p> <p>3.2.10. Банк Экпортера передает оплату за продукцию Экпортеру.</p> <p>3.2.11. Экспортер получает оплату за продукцию.</p> <p>3.2.12. Банк Импортера списывает оплату за продукцию со счета Импортера.</p> <p>3.2.13. Банк Импортера выдает документы, полученные от экспортера.</p>

	3.2.14. Импортёр получает документы необходимые для импорта
Критерии достижения результата бизнес процесса	<ul style="list-style-type: none"> • Экспортёр получил оплату за продукцию. • Импортёр получил документы необходимые для оформления импорта.
Среднее время, необходимое для завершения этого бизнес процесса	2 дня

А4 Бизнес-процессы экспорта жасминового риса в шелухе

Рисунок А4-1. График времени, затрачиваемого на процедуры экспорта жасминового риса из Таиланда в США

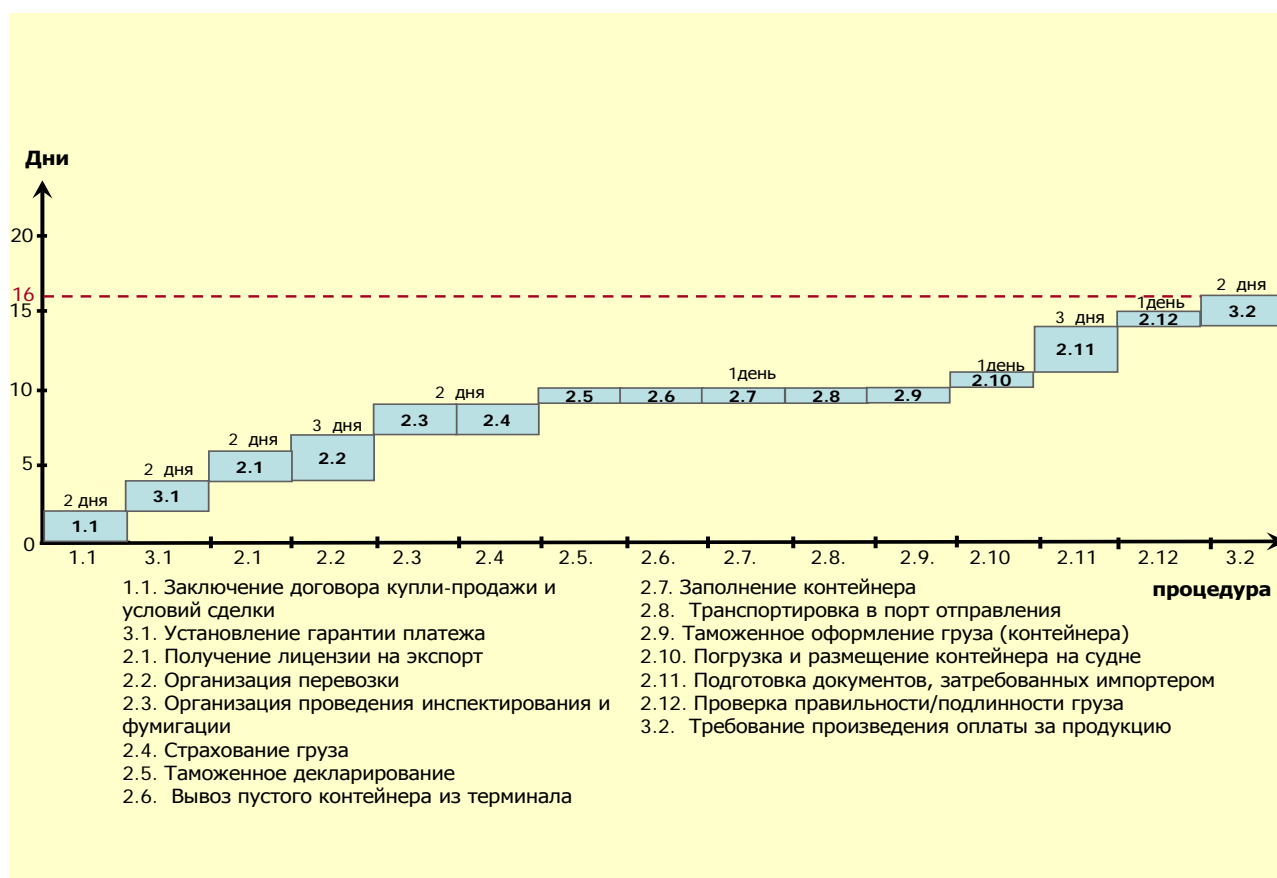


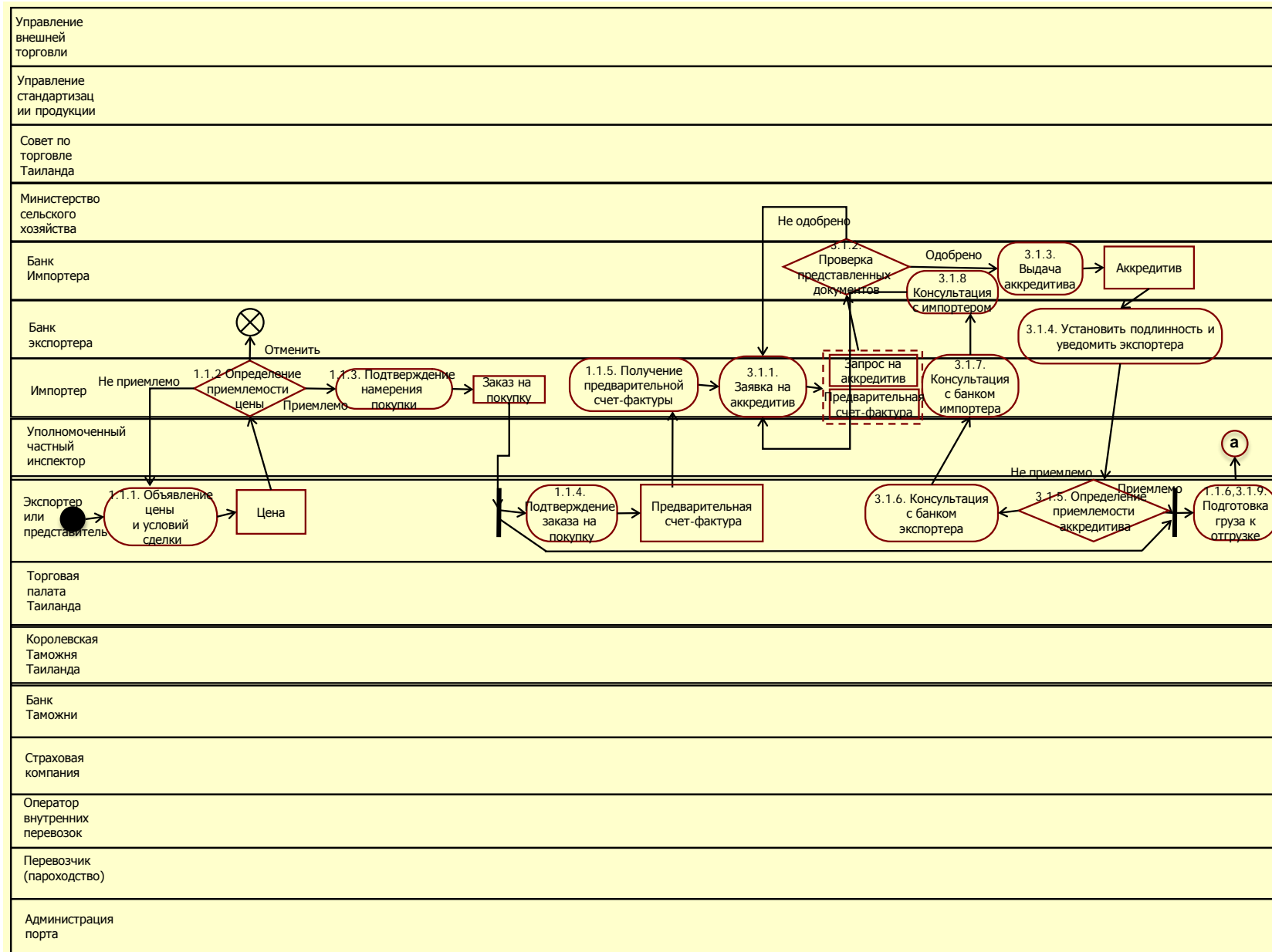
Рисунок А4-1 представляет собой график времени, затрачиваемого на процедуры по перечню основных бизнес процессов, необходимых для осуществления экспорта жасминового риса из Таиланда в США. Из Графика времени, затрачиваемом на процедуры, видно, что в среднем, заинтересованным сторонам требуется около 16 дней для выполнения коммерческих и нормативных требований по 15 бизнес процессам в рамках экспорта жасминового риса. Он также служит иллюстрацией момента появления каждого бизнес процесса по отношению к другим. В Таблице А4-1, с другой стороны, представлено точное время, которое, как правило, необходимо для выполнения каждого бизнес процесса, а также показана их взаимозависимость.

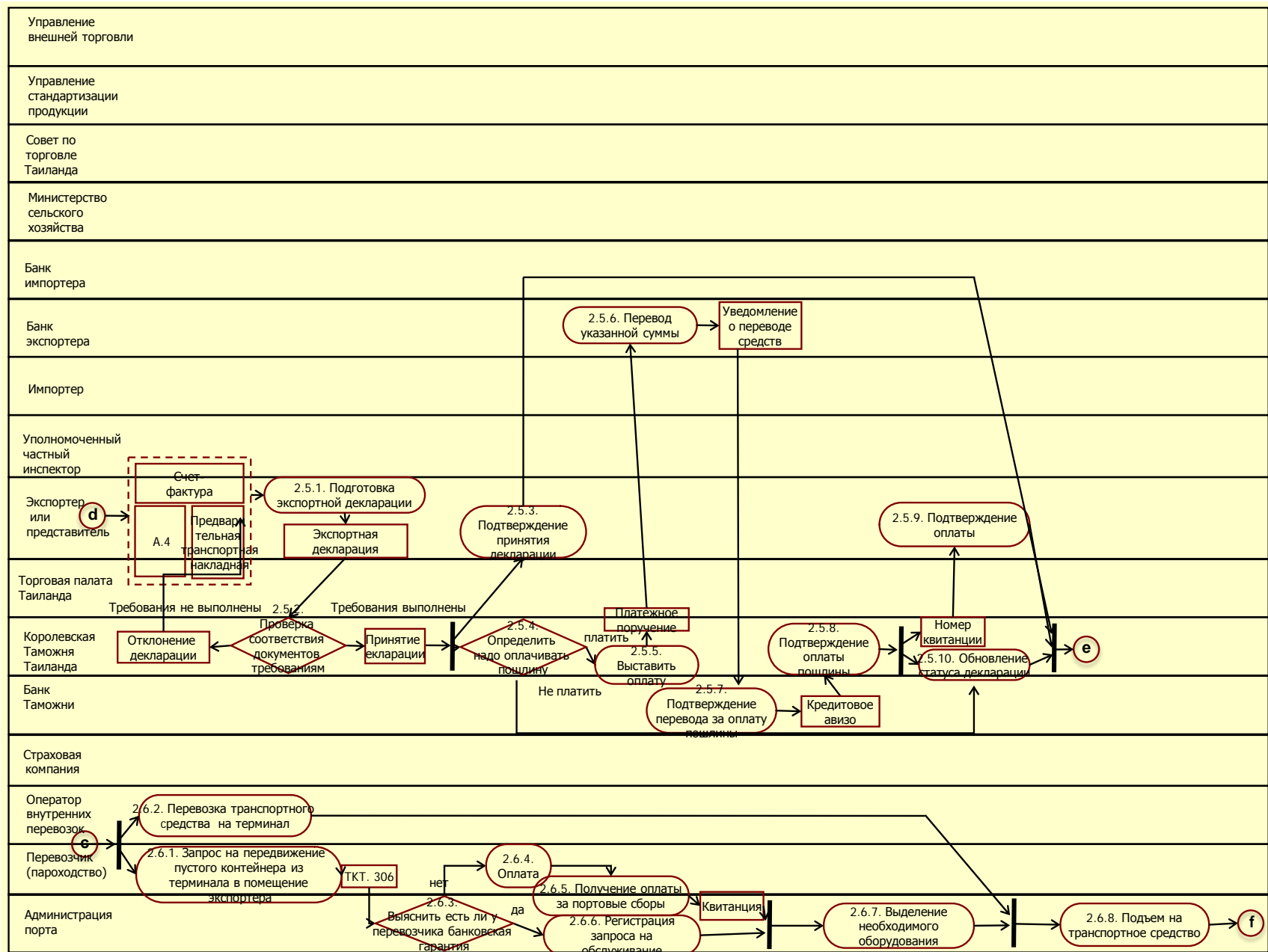
Таблица А4-1. Продолжительность и взаимозависимость бизнес-процессов экспорта жасминового риса

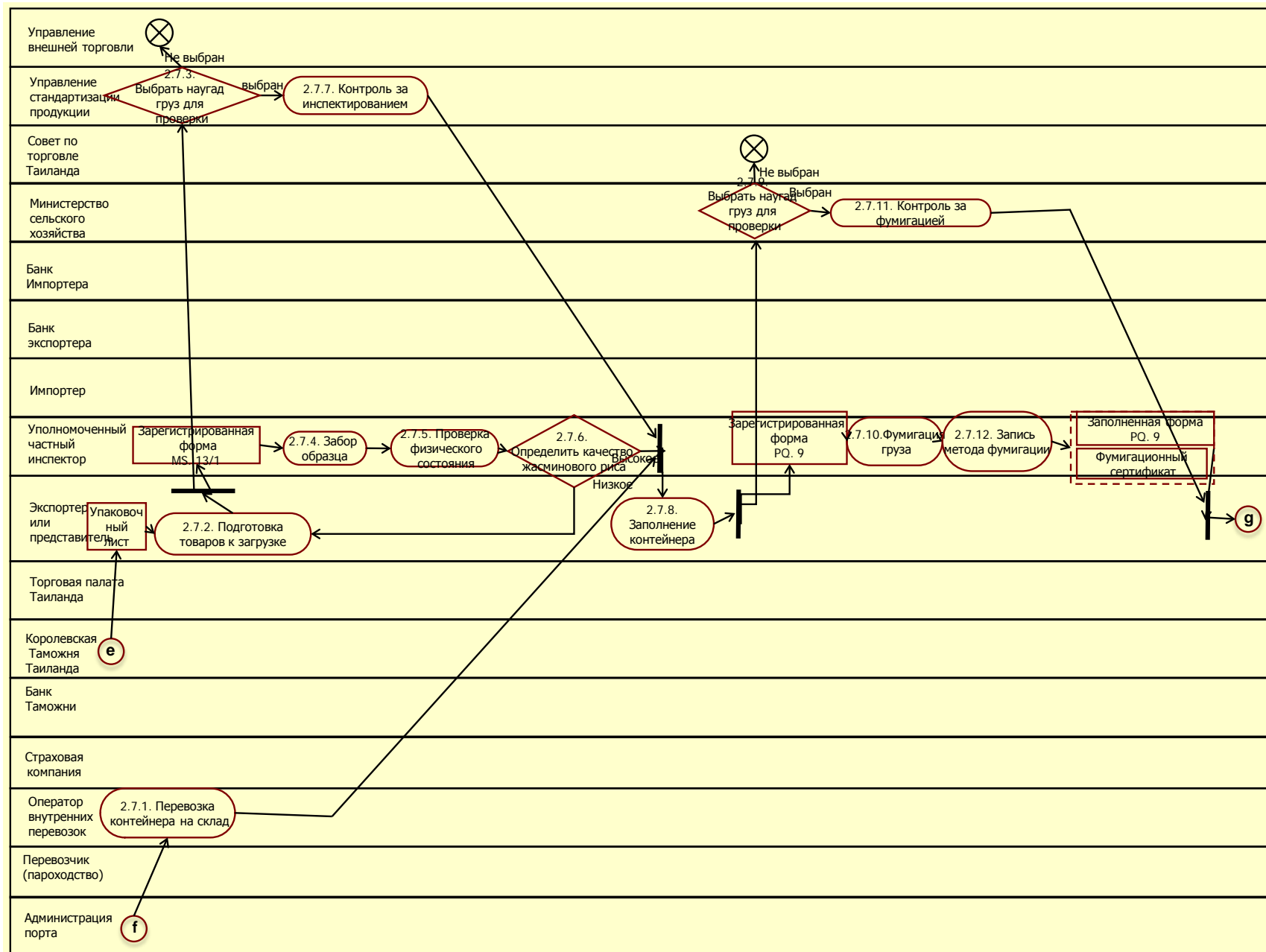
Основной бизнес процесс (использование примера)	Продолжительность	Предыдущие пункты	Одновременное задание
1. Покупка			
1.1. Заключение договора купли-продажи и условий сделки	2 дня	н/п	н/п
2. Отгрузка			
2.1. Получение лицензии на экспорт	2 дня	1.1, 3.1	2.2
2.2. Организация перевозки	3 дня	1.1, 3.1	2.1
2.3. Организация проведения инспектирования и фумигации	2 дня	2.1, 2.2	2.4
2.4. Страхование груза	2 дня	2.1, 2.2	2.3
2.5. Таможенное декларирование	30 минут	2.3, 2.4	2.6

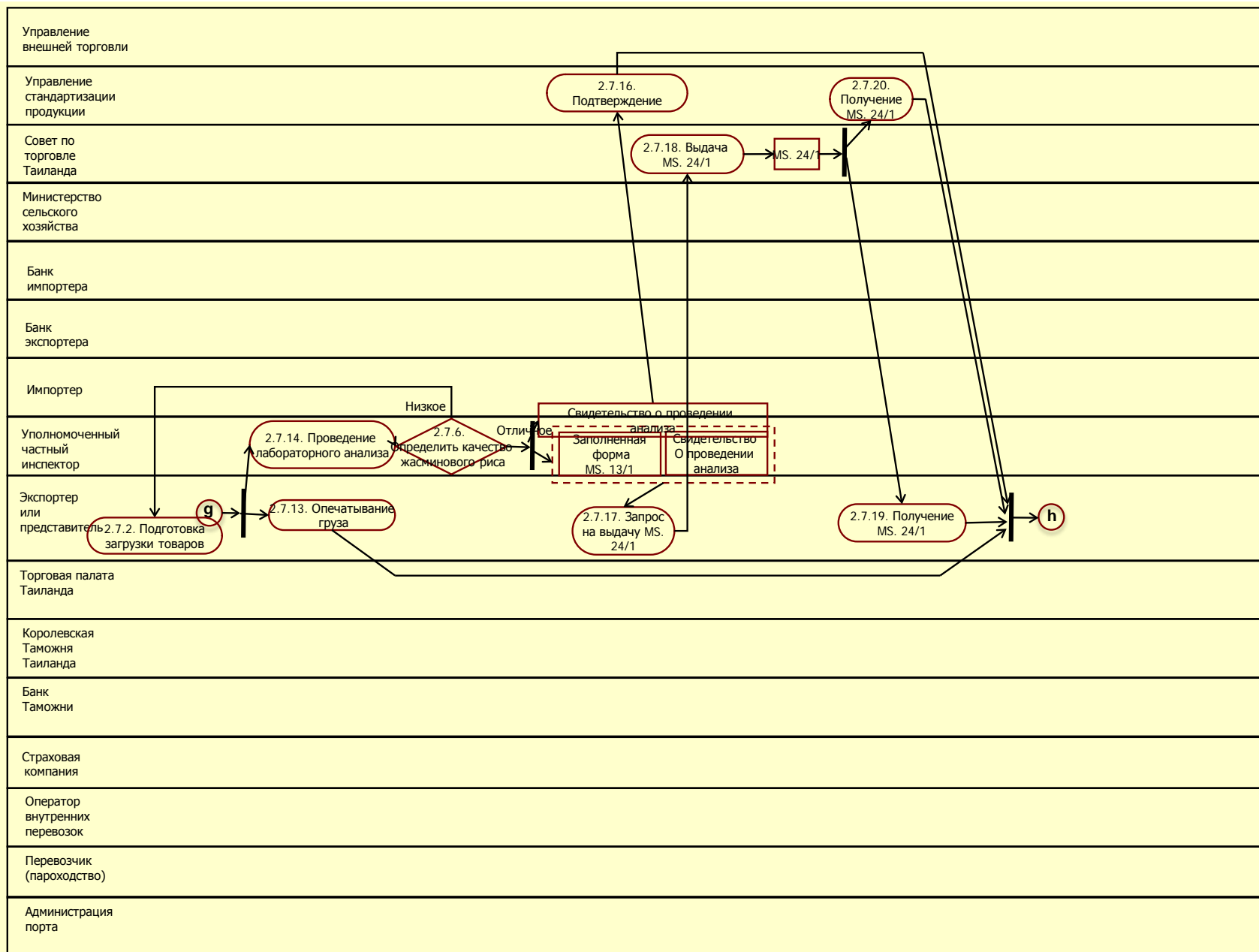
2.6. Вывоз пустого контейнера из терминала	1 час	2.3, 2.4	2.5
2.7. Заполнение контейнера	5 часа	2.5, 2.6	н/п
2.8. Транспортировка в порт отправления	2 часа	2.7	н/п
2.9. Таможенное оформление груза (контейнера)	30 минут	2.8	н/п
2.10. Погрузка и размещение контейнера на судне	1 день	2.9	н/п
2.11. Подготовка документов, затребованных импортером	3 дня	2.10	н/п
2.12. Проверка правильности/подлинности экспортируемого груза	1 день	2.11	3.2
3. Оплата			
3.1. Установление гарантии платежа	2 дня	1.1	н/п
3.2. Требование произведения оплаты за продукцию	2 дня	2.11	2.12

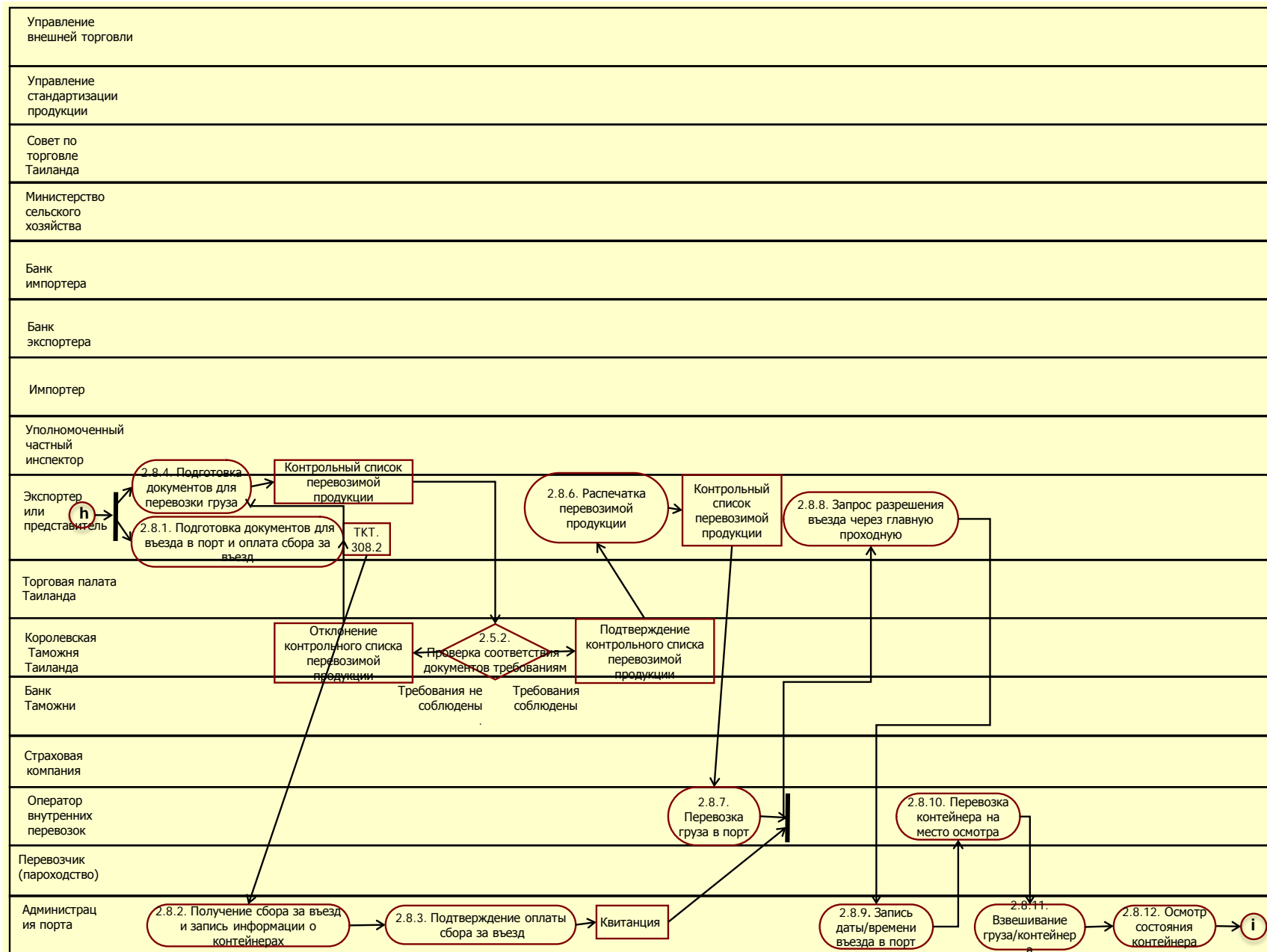
Рисунок А4-2. Общий обзор экспорта жасминового риса из Таиланда в США

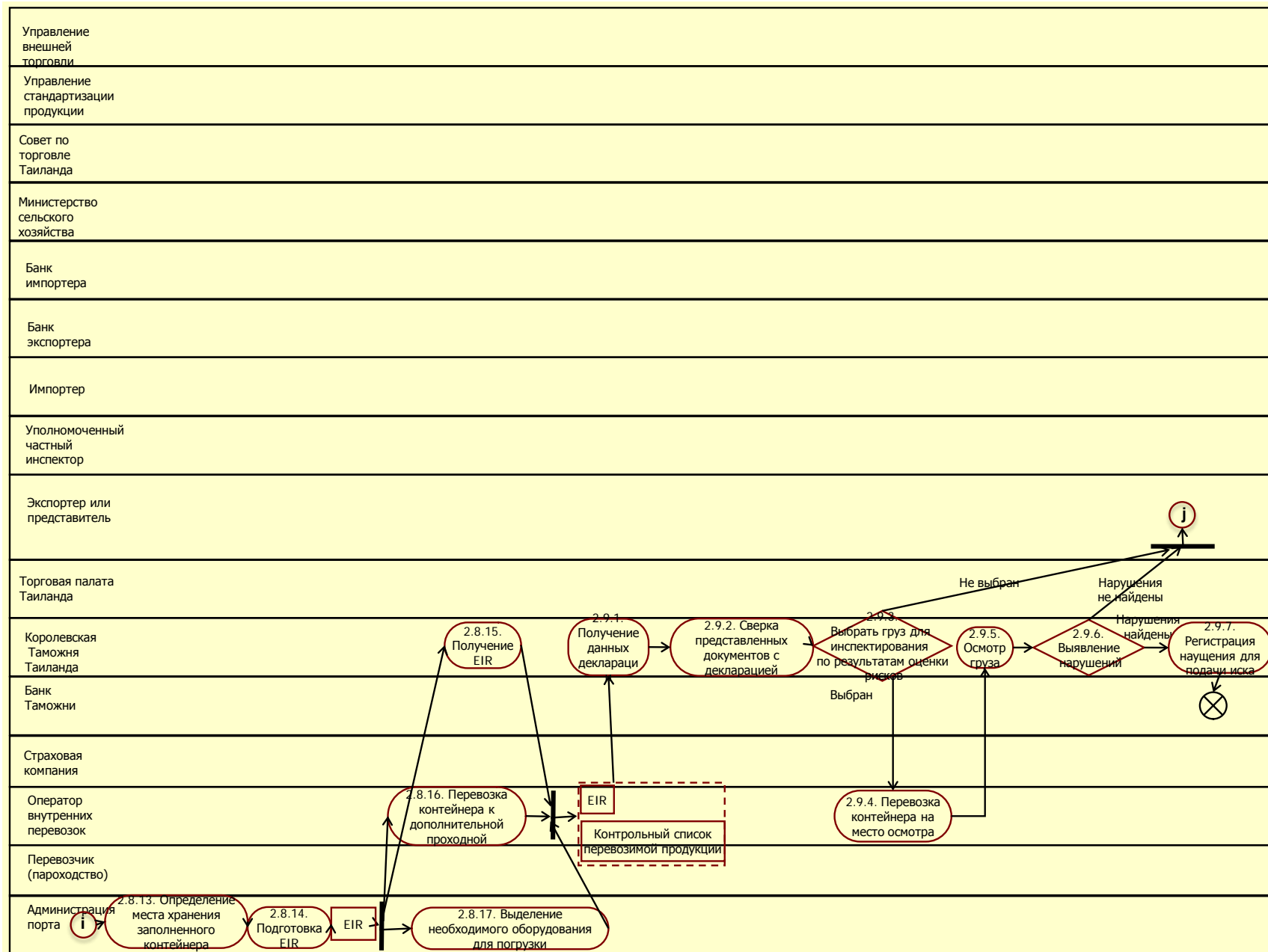


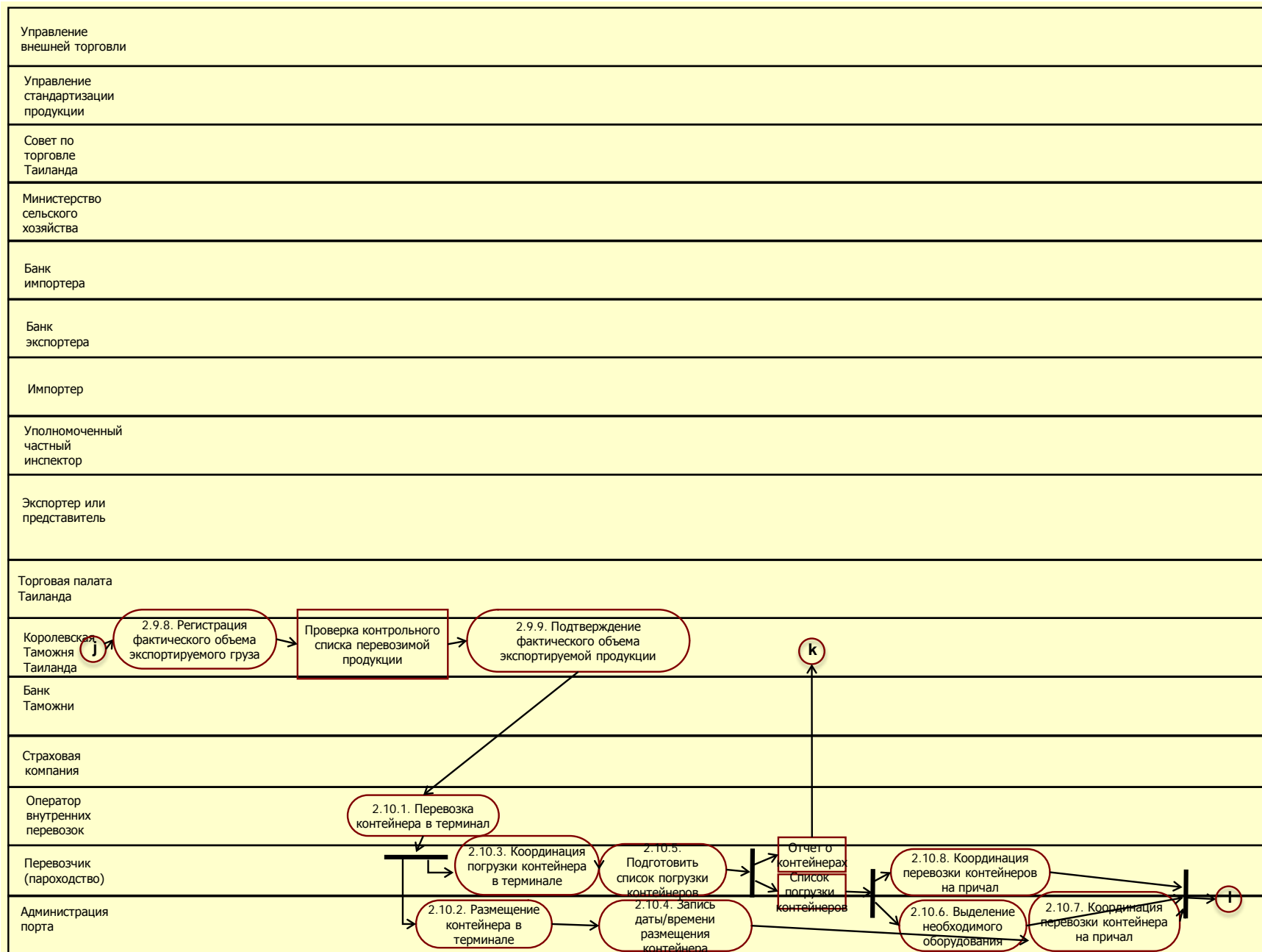


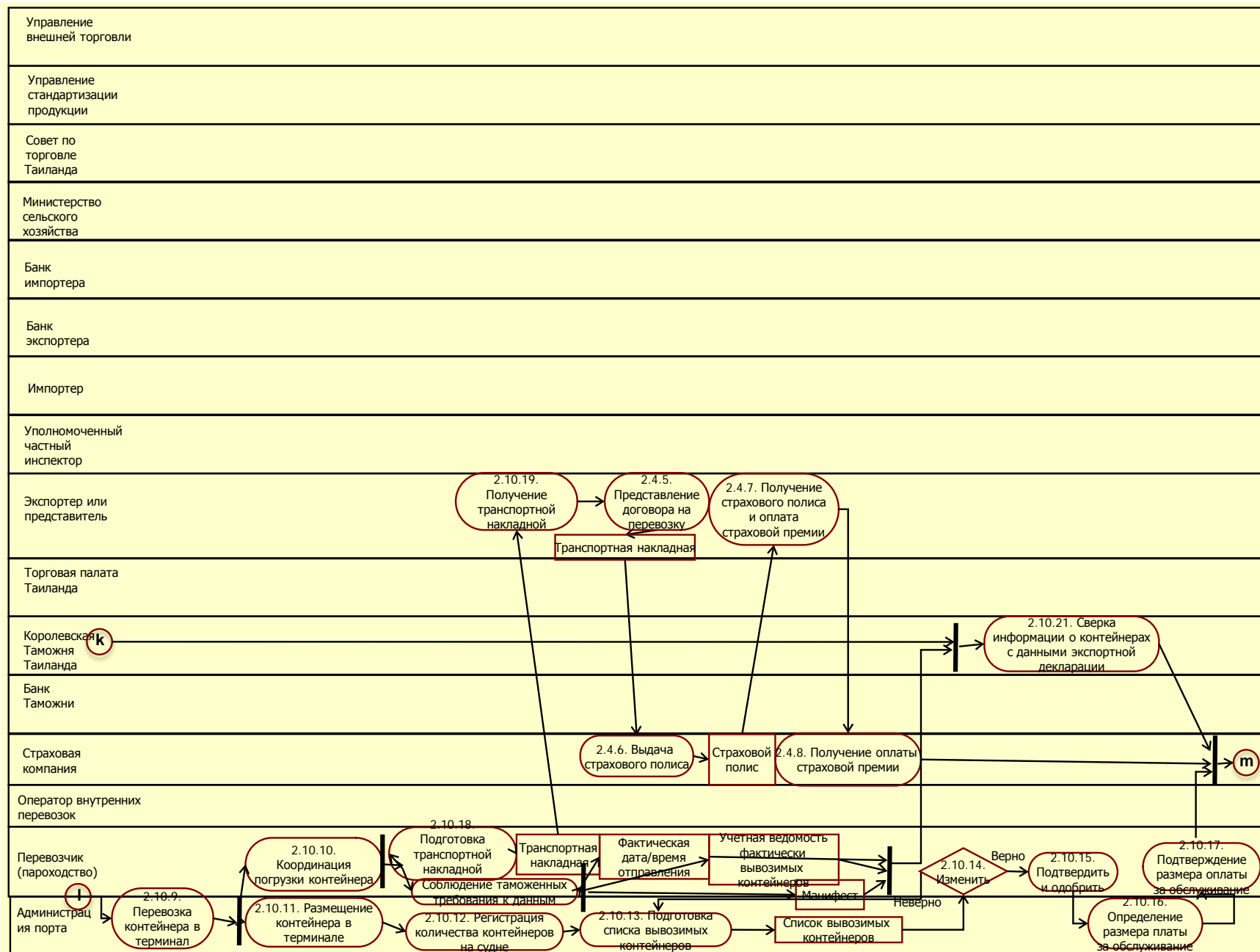


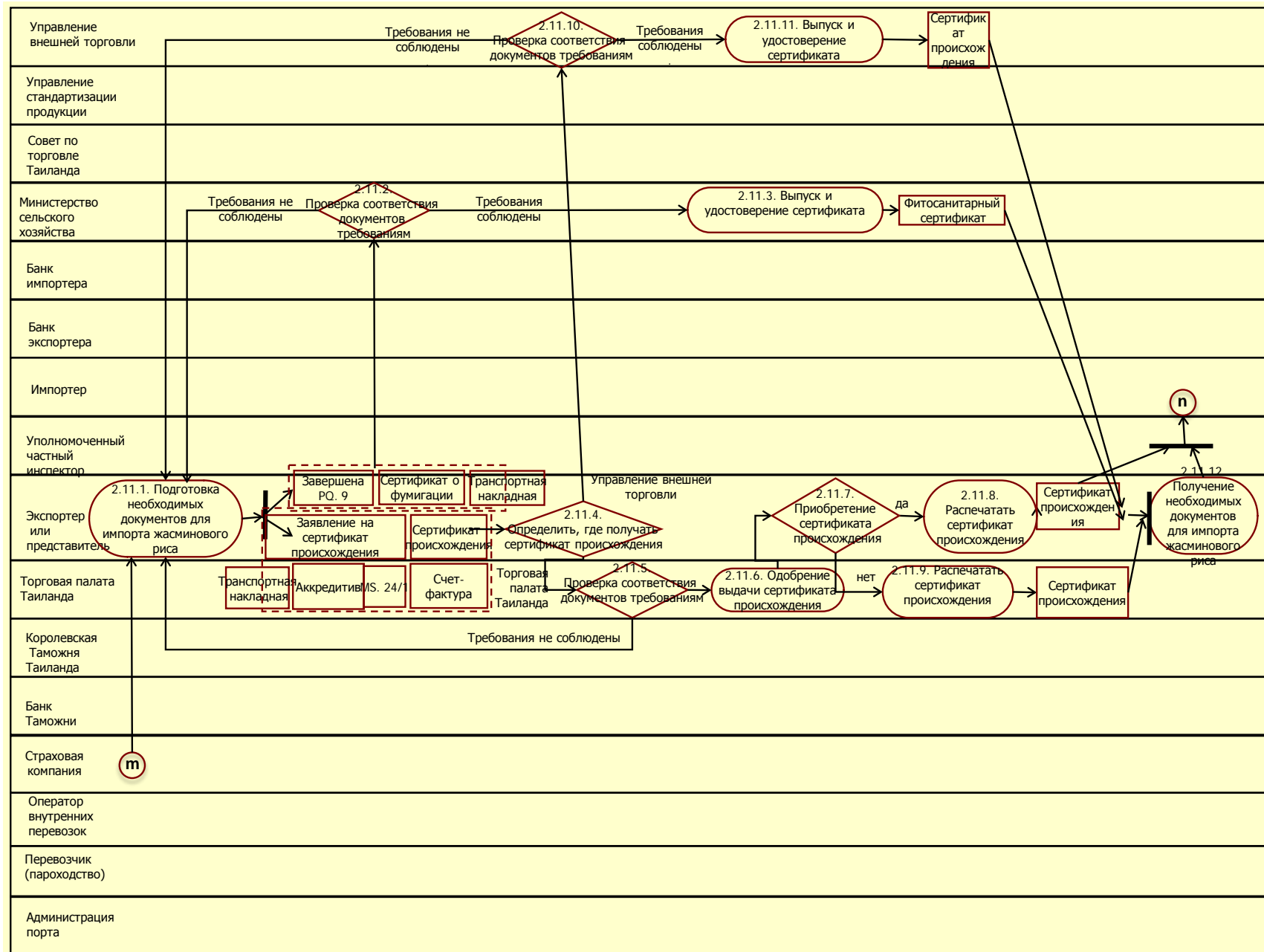


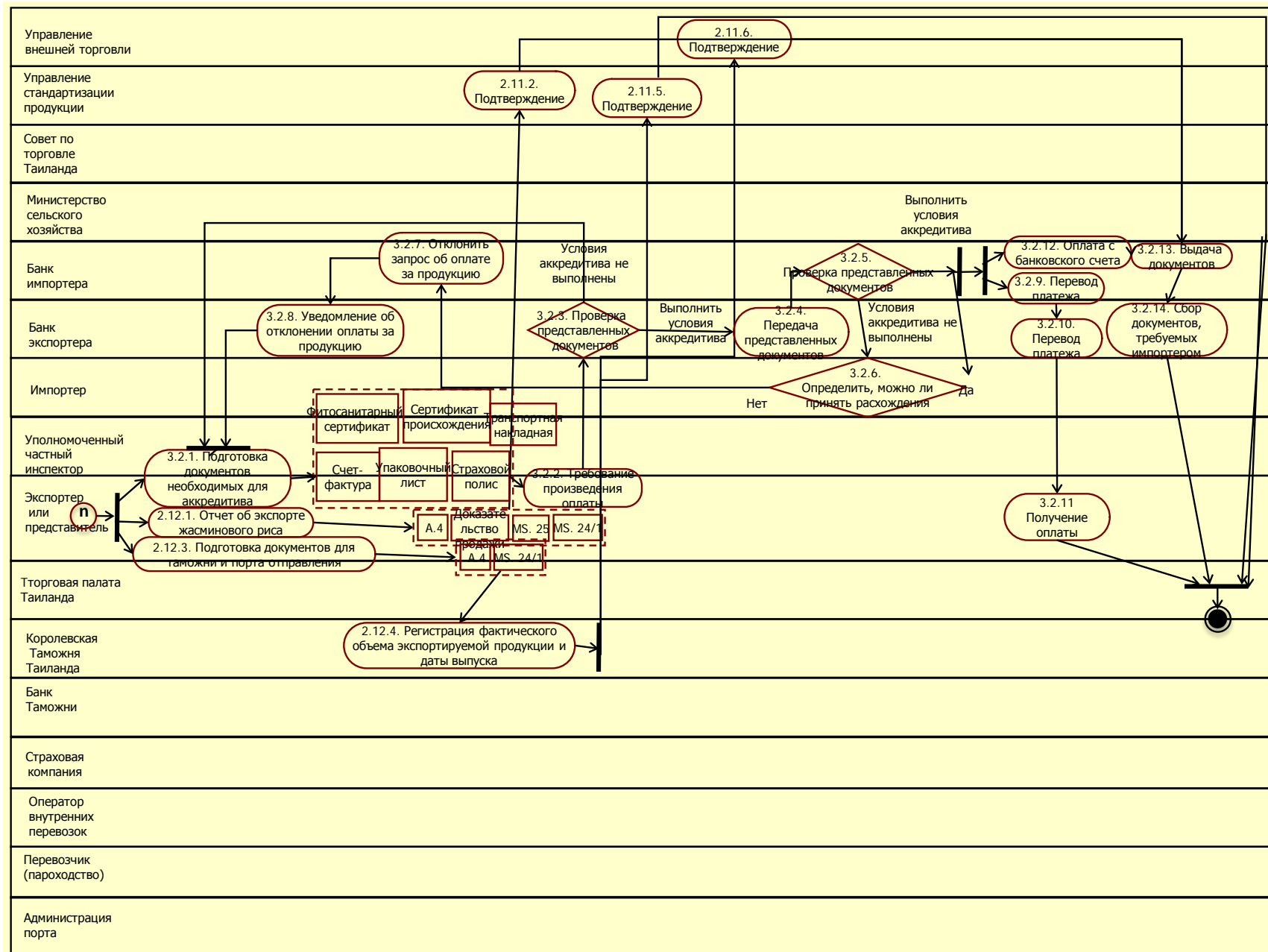












A5 Анализ бизнес процесса экспорта жасминового риса и рекомендации по улучшению процесса

Основной бизнес процесс (использование примера)	Наблюдения			Рекомендации
	Процедурные требования	Требования к данным и документации	Прозрачность/ предсказуемость	
1. Продажа				
1.1. Заключение договора купли-продажи	Действия, которые должны быть проведены для заключения договора купли-продажи и условий сделки являются несложными.	Элементы данных, включенные в коммерческое предложение и заказ на покупку, во многом похожи на образцы коммерческих предложений и заказов, предусмотренных в Рекомендации ЕЭК ООН 1.		
	Процедурные требования, которые должны выполняться потенциальными экспортерами жасминового риса, чтобы на законных основаниях экспортировать жасминовый рис из Таиланда, являются сложными. В соответствии с Законом о торговле рисом (BE 2534), потенциальным экспортерам жасминового риса следует получить разрешение от Управления внутренней торговли. Стоимость разрешения составляет 20000 бат в год. Закон о стандартизации экспорта товаров (BE 2503 и 2523) также требует, чтобы потенциальные экспортеры жасминового риса зарегистрировались в Управлении стандартизации продукции. Регистрация стоит всего 2500 бат. Однако чтобы зарегистрироваться, потенциальные экспортеры риса должны быть членами Тайской ассоциации экспортеров риса. Чтобы стать членами Тайской ассоциации экспортеров риса, потенциальным экспортерам риса	Чтобы подать заявку на разрешение от Управления внутренней торговли и зарегистрироваться в Управлении стандартизации продукции следует выполнить растянутые требования к документации, в основном о создании и функционировании компании экспортеров.	Информация о времени, применяемых процедурах и сборах должна быть доступна в Интернете.	<p>Переосмыслить необходимость процедурных требований, связанных с получением ежегодных лицензий на экспорт жасминового риса в Управлении внешней торговли.</p> <ul style="list-style-type: none"> Ежегодное получение лицензии на экспорт жасминового риса не может продвигать видение Управления внутренней торговли, заключающееся в том, чтобы обеспечивать содействие торговле, справедливую конкуренцию и создание рыночных механизмов, благоприятных для сельхозпроизводителей, потребителей и бизнес кругов. <p>Рассмотреть слияние процедурных требований, связанных с приобретением ежегодной лицензии на экспорт жасминового риса в Управлении внутренней торговли и зарегистрировать экспортера жасминового риса в Управлении стандартизации продукции и назначить Управление стандартизации</p>

Основной бизнес процесс (использование примера)	Наблюдения			Рекомендации
	Процедурные требования	Требования к данным и документации	Прозрачность/ предсказуемость	
	<p>нужно оплатить 20 000 бат в качестве вступительного взноса, 500 бат ежемесячно, и 1,50 бат за каждую тонну экспортируемого риса.</p> <p>Разрешение и регистрация должны обновляться ежегодно.</p> <p>Требования к квалификации экспортеров жасминового риса, установленные законами и правилами, создают серьезные препятствия для того, чтобы участники внешнеэкономической деятельности начинали экспортную деятельность.</p>			<p>продукции ответственной организацией.</p> <p>Рассмотреть возможность отмены пошлины за подачу заявки на получение разрешения.</p>
2 Отгрузка				
2.1. Получение экспортной лицензии	<p>В дополнение к получению разрешения в Управлении внутренней торговли, экспортеры жасминового риса должны получить разрешение от Управления внешней торговли. Это разрешение (А. 4) действительно для разового экспорта жасминового риса. Экспортеры могут подать заявку на получение разрешения лично или через веб-системы ЭОД. Независимо от методов подачи заявления, экспортерам все равно придется направиться в заранее оговоренное место для получения разрешения.</p>	<p>Имеется много чрезмерных требований к данным при личной подаче. Экспортеры должны подготовить 5 документов, в которых требуется почти одна и та же информация.</p> <p>При электронной подаче избыточность данных устраняется. Требования к данным существующих бумажных форм были гармонизированы до определенной степени. Чтобы подать заявление на разрешение, экспортеры должны заполнить только один бланк заявления и приложить доказательства продаж в качестве приложения при подаче заявления.</p> <p>А. 4 является нормативным документом, который используется только в тайских государственных учреждениях, в</p>	<p>Система Управления внешней торговли, выдающего разрешения/сертификаты, не обладает функциями «помощи», например, авто-коррекции и автоматического расчета. Учитывая, что нет подробной инструкции, экспортеры представляют требуемые данные, основываясь на своей интерпретации. Не существует стандартных способов для предоставления данных для каждого запрашиваемого поля (по данным опроса, проведенного в 2009 году)</p>	<p>Внедрить полностью безбумажную систему, выдающую разрешения и сертификаты, позволяющую электронную подачу заявки, утверждение и выдачу разрешений и сертификатов, особенно тех, которые используются на внутреннем рынке.</p> <p>Оборудовать систему функциями автоматической коррекции и автоматических расчетов для оказания помощи заявителям при заполнении он-лайн форм заявки. Должны быть обеспечены дополнительные инструкции о том, как заполнять заявление на получение разрешения/сертификата.</p> <p>Включить функцию электронного обмена А. 4 и дополнительными</p>

Основной бизнес процесс (использование примера)	Наблюдения			Рекомендации
	Процедурные требования	Требования к данным и документации	Прозрачность/ предсказуемость	
		том числе в Торговой палате Таиланда, в Королевской таможне Таиланда, в Управлении стандартизации продукции.		документами, используемыми в приложении к А. 4, то есть доказательствами продаж. Можно устранить необходимость повторного представления доказательств продажи экспортерами в другие государственные органы и получение А. 4.
2.2. Организация транспорта	<p>Организация перевозки осуществляется со склада экспортера в порт назначения. Часто этот процесс осуществляется представителями экспортера, т.е., экспедиторами.</p> <p>Бронирование места для груза, судна, и внутреннего транспорта можно осуществить с помощью различных средств, таких как он-лайн системы бронирования, по электронной почте, телефону или факсу, в зависимости от механизмов, используемых перевозчиками (пароходствами) и компаниями внутренних перевозок.</p> <p>По данным отчета Всемирного банка по показателям эффективности логистики за 2010, показатель качества и компетентности логистики в Таиланде составлял 3,16 (1 = низкий, 5 = высокий).</p>	<p>Количество данных необходимых для организации внутренних и трансграничных транспортных перевозок сохраняется на минимальном уровне. Перевозчики (пароходство) и оператора внутренних перевозок не требуют представления данных, в которых они не нуждаются.</p> <p>Данные и формы, применяемые при организации внутренних и трансграничных транспортных перевозок, не стандартизированы.</p>		
2.3. Организация инспектирования и фумигации	Экспортеры жасминового риса должны согласовывать дату проведения инспектирования и фумигации с Советом по торговле Таиланда и Министерством сельского хозяйства. Сотрудники Министерства торговли Таиланда	А. 4 и доказательство продажи следует приложить в качестве дополнительных документов при подаче MS. 13/1 в Совет по торговле Таиланда. Доказательство продажи также является дополнительным	Законы, правила и положения министерства торговли и государственных ведомств под его управлением подчеркивают необходимость проверки экспортируемого жасминового риса. Они не предоставляют	Гармонизация требований к данным в различных формах заявок на получение разрешения/сертификата, чтобы устранить многоразовое предоставление одинаковых элементов данных.

Основной бизнес процесс (использование примера)	Наблюдения			Рекомендации
	Процедурные требования	Требования к данным и документации	Прозрачность/ предсказуемость	
	и Министерства сельского хозяйства должны быть проинформированы о дате проведения инспектирования фумигации по причине возможного их присутствия в ходе проведения процедур.	<p>документом для подачи заявки на А. 4.</p> <p>МС. 13/1 подписывается экспортером, сотрудником Совета по торговле Таиланда, и уполномоченным частным инспектором.</p> <p>Требования к данным из форм А. 4, МС. 13/1, и PQ. 9 почти идентичны.</p> <p>Требования к данным формы PQ. 9 соответствуют Международным стандартам по фитосанитарным мерам № 12: Руководство по фитосанитарным сертификатам (2001).</p> <p>Формы MS. 13/1 и PQ. 9 не соответствуют образцу ООН.</p>	<p>инструкции о том, как подавать заявку на получение сертификата качества продукции (MS. 24/1).</p> <p>Положение Министерства сельского хозяйства о заявлении на и выдачу фитосанитарного сертификата (BE 2550) и распоряжение Министерства сельского хозяйства о форме заявки на получение фитосанитарного сертификата не предоставляют четких инструкций о том, что экспортеры должны сделать, чтобы подать заявку на получение фитосанитарного сертификата. Последний документ определяет только соответствующие формы.</p>	Обеспечение доступа к электронному представлению и обработке формы MS. 13/1.
2.4. Страхование груза	Процедурные требования просты. Их можно выполнить сразу после того, как экспортеры успешно организовали перевозки внутри страны и с пересечением границ параллельно с 2.3.	Данные, которые экспортеры предоставляют страховым компаниям, включают в себя описание продукции и схемы транспортировки.		
2.5. Подача таможенной декларации	Процесс подачи экспортной декларации прост. Можно осуществить его посредством электронной экспортной системы в течение 30 минут.	<p>Подача экспортной декларации должна осуществляться в формате, указанном Королевской таможней Таиланда.</p> <p>Требования к данным были стандартизированы в информационных системах Королевской Таможни Таиланда, но не были приведены в соответствие с международным стандартом.</p>	Инструкции о том, как осуществить подачу экспортной декларации, предусмотрены в Распоряжении Королевской Таможни Таиланда N: 116/2549 «Электронное таможенное оформление» и в Распоряжении Королевской Таможни Таиланда N: 39/2550 «Руководство по использованию электронной экспортной системы».	Согласовать таможенные требования к данным с международными стандартами.
2.6. Вывоз пустого контейнера из контейнера из	Для вывоза пустого контейнера с контейнерной площадки	Требования к данным из ТКТ 306 сведены к минимуму. Требуется 4	Правил и нормативов касательно вывоза пустого контейнера с	Сделать правила и нормативы, касающиеся вывоза пустого

Основной бизнес процесс (использование примера)	Наблюдения			Рекомендации
	Процедурные требования	Требования к данным и документации	Прозрачность/ предсказуемость	
терминала	требуется осуществление координации между перевозчиком, портовой администрации и оператором внутренних перевозок. Процесс несложный и не автоматизированный.	подписи, то есть 1 - перевозчика и 3 – служащих порта из трех разных отделов.	контейнерной площадки не существует.	контейнера с контейнерной площадки общедоступными. Автоматизировать процессы, связанные с управлением порта.
2.7. Заполнение контейнера	Лабораторный анализ проводится после фумигации. Если лабораторный анализ показывает отрицательные результаты, экспортеры должны предоставить новый образец из новой партии жасминового риса. Новый образец жасминового риса должен пройти физическое обследование, фумигацию и лабораторную проверку снова.	Для данного процесса требуется, чтобы уполномоченный частный инспектор зарегистрировал результаты проверки в форме MS. 13/1, а также выдал свидетельство проведения анализа и фумигационный сертификат. Экспортеры жасминового риса используют заполненные формы MS. 13/1 и свидетельства о проведении анализа для подачи заявки в Совет по торговле Таиланда на выдачу MS. 24/1. Форма MS. 24/1 является нормативным документом, который используется только государственными органами Таиланда. Экспортеры жасминового риса используют акт о проведении фумигации в качестве приложения к форме PQ. 9 при запросе о выдаче фитосанитарного сертификата Министерством сельского хозяйства.	Распоряжение Министерства торговли № 1 (BE 2545) и 2 (BE) 2549: Инструкции по проведению инспектирования тайского жасминового риса на стандартной основе по стандартной схеме в деталях, которые уполномоченный частный инспектор должен выполнить при проведении как физической, так и лабораторной проверки экспортируемого жасминового риса. Распоряжение Министерства торговли о классификации жасминового риса в качестве контролируемой продукции по стандартной схеме и спецификации тайского жасминового риса (BE 2549) идентифицирует различные типы жасминового риса и их стандартную спецификацию.	Рассмотреть внесение изменений в последовательность осмотра и фумигации, то есть, чтобы экспортируемый жасминовый рис сначала подвергся физическому осмотру и лабораторному обследованию, чтобы убедиться в соответствующем качестве, указанном импортером, а потом проводить фумигацию. Разрешить экспортерам в электронном виде представлять свидетельство о проведении анализа Совету по торговле Таиланда. Включить функцию электронного одобрения MS. 13/1, а также выдачу и совместное использование MS. 24/1 между соответствующими государственными учреждениями, чтобы устранить необходимость для экспортеров в посещении Совета по торговле Таиланда и физическом представлении сертификата происхождения и получении MS. 24/1
2.8. Транспортировка в порт отправления	Экспортеры должны сообщить администрации порта о перевозке экспортируемого жасминового риса в порт за 1 час до прибытия груза в контейнерах в порт. Чтобы сделать это, экспортеры должны	Экспортируемый жасминовый рис перевозится в порт отправления, экспортеры должны представить 2 документа, то есть, контрольный список перевозимой продукции в Королевскую Таможню Таиланда	Распоряжение администрации порта Таиланда о доставке вывозимых контейнерных грузов в контейнерный терминал Порты (BE 2547) объясняет в какой-то степени то, что должны сделать экспортеры.	Гармонизировать требования к данным Королевской таможни Таиланда и администрации портов Таиланда. Включить функцию электронного обмена данными между

Основной бизнес процесс (использование примера)	Наблюдения			Рекомендации
	Процедурные требования	Требования к данным и документации	Прозрачность/ предсказуемость	
	<p>представить ТКТ. 308.2 лично или по факсу. Если ТКТ. 308.2 представляется по факсу, экспортеры должны представить оригинал при въезде груза в порт.</p> <p>Служащий порта должен ввести данные, предоставленные в ТКТ. 308.2 в информационную систему порта.</p> <p>Экспортерам также придется заплатить плату за ввоз. Без доказательства произведенной оплаты ввоза служащий порта не впускает оператора внутренних перевозок в порт.</p>	и ТКТ. 308.2 в администрацию порта. Контрольный список перевозимых грузов содержит данные об экспортируемом грузе, внутренних перевозках, транспорте, пересекающем границу, контейнере, который заполнен экспортируемым жасминовым рисом, и порте назначения. Данные, требуемые ТКТ. 308.2 представляют подгруппу контрольного списка передаваемых товаров, т.е. транспорт, пересекающий границу, контейнер, который заполнен экспортируемым жасминовым рисом, и порт назначения.	Инструкция по заполнению контрольного списка перевозимой продукции четко предусмотрена в Распоряжении Королевской Таможни Таиланда №: 116/2549 об Электронном Таможенном оформлении и в Распоряжении Королевской Таможни Таиланда № 39/2550 «Руководство по использованию электронной экспортной системы»	Королевской Таможней Таиланда и портом Таиланда.
		Служащий порта должен подготовить отчет о передаче контейнера (EIR) дважды, то есть, один в информационной системе порта, а другой в информационной системе Королевской Таможни Таиланда.	Необходимость введения данных в рамках ЭОД служащим порта в информационную систему Королевской Таможни Таиланда рассматривается в распоряжении Королевской Таможни Таиланда № 116/2549 «Об электронном таможенном оформлении».	
2.9. Таможенное оформление грузов (контейнера)	<p>Процесс таможенного оформления прост и понятен.</p> <p>В этом процессе, сотрудник таможни должен убедиться, что экспортируемые грузы соответствуют заявленным данным.</p> <p>Инспектирование вывозимых контейнерных грузов осуществляется по результатам оценки таможенного риска.</p>	Ближе к концу процесса сотрудник таможни должен ввести данные о фактическом объеме экспортируемого груза в таможенную информационную систему.	<p>Инструкции по таможенному оформлению и таможенному досмотру четко предусмотрены в Распоряжении Королевской Таможни Таиланда №: 116/2549 «Об электронном таможенном оформлении».</p> <p>Закон о стандартизации экспортной продукции (BE 2503) с изменениями (BE 2523) и распоряжение Министерства торговли о предъявлении сертификата качества (MS. 24/1) экспортерами жасминового риса на таможенных пропускных пунктах,</p>	

Основной бизнес процесс (использование примера)	Наблюдения			Рекомендации
	Процедурные требования	Требования к данным и документации	Прозрачность/ предсказуемость	
			предусматривает, что экспортеры продукции по стандартной схеме должны представлять форму MS. 24 сотрудникам таможни в определенных портах отправления. Закон, однако, не указывает, когда именно.	
2.10. Погрузка и размещение на судне	<p>Агенты перевозчика представляют список контейнеров, Манифест и контрольную ведомость на фактически отправленный груз, которые были подготовлены на основе указанного таможенного формата Королевской Таможни Таиланда через информационную систему Королевской Таможни Таиланда.</p> <p>Агенты перевозчика с другой стороны представляют контрольный список перевозимой продукции администрации порта по факсу или лично. В соответствии с положением порта Таиланда № 3: Практическое Руководство по использованию портовых механизмов и услуг (BE 2547), они также обязаны представить дискету с Перечнем загрузки контейнера в офис служащему порта.</p>	<p>Имеется 5 документов, которые предоставляют данные, связанные с несколькими грузами. Подготовка данных четырех документов производится в ходе этого процесса. Агенты перевозчика должны подготовить список контейнеров для погрузки, Манифест и контрольную ведомость на фактически отправленный груз для представления Королевской Таможне Таиланда. Администрация порта готовит список вывозимых контейнеров для агентов перевозчика и должна получить одобрение до выставления требования оплаты за обслуживание.</p> <p>Эти 5 документов содержат 135 элементов данных. Все они требуют данные о судне, то есть его наименование, идентификатор и номер рейса. Помимо Манифеста, требуются данные о контейнерах, которые будут размещены судах. Данные представляются один раз в основном в форме сообщения/ документа.</p>	Распоряжение Королевской Таможни Таиланда №: 116/2549 об электронном таможенном оформлении и Положение администрации порта Таиланда № 3: Практическое Руководство по использованию портовых механизмов и услуг (BE 2547) четко определяют процедурные и документальные требования, которые агенты перевозчика должны выполнить при погрузке и размещении на судне.	Гармонизировать требования к данным Королевской таможни Таиланда и администрации портов Таиланда.
2.11. Подготовка документов, затребованных импортером	Процесс получения сертификата происхождения Торговой палаты Таиланда является полностью электронным. Заявка на получение	Требования к данным сертификата происхождения и фитосанитарного сертификата соответствуют международным.	Информация о том, как получить сертификат происхождения в Торговой палате Таиланда представлена на веб-сайте	Изучить возможность обмена данными касательно сертификата происхождения и фитосанитарного сертификата с соответствующими

Основной бизнес процесс (использование примера)	Наблюдения			Рекомендации
	Процедурные требования	Требования к данным и документации	Прозрачность/ предсказуемость	
	<p>и получение Сертификата можно выполнить в электронном виде.</p> <p>Процесс получения сертификата происхождения из Управления внешней торговли является полу-электронным. Заявку можно оформить он-лайн, но экспортеры должны прибыть в заранее оговоренное место для получения сертификата.</p> <p>Процесс получения фитосанитарного сертификата не автоматизирован..</p>		<p>Торговой палаты Таиланда.</p> <p>В системе выдачи разрешения/сертификата Управлением внешней торговли нет функции "помощи", например автоматической коррекции и автоматического расчета. Учитывая отсутствие подробной инструкции, экспортеры предоставляют требуемые данные, основываясь на своей интерпретации. Отсутствуют стандартные способы предоставления данных для каждого запрашиваемого поля. (по данным опросов, проведенных в 2009 году)</p> <p>Положение Министерства сельского хозяйства о Заявке на получение и выдаче фитосанитарного сертификата (BE 2550) и распоряжение Министерства сельского хозяйства о формах заявки на выдачу фитосанитарного сертификата не обеспечивают ясных инструкций о том, что экспортеры должны сделать, чтобы подать заявку на фитосанитарный сертификат. Последний документ определяет только соответствующие формы.</p>	государственными органами стран-импортеров.
2.12. Проверка правильности/ подлинности экспортируемого груза	<p>MS. 25 можно подготовить и представить в Управление по стандартизации продукции в электронном виде. А. 4, MS. 24/1, и доказательства продаж должны быть представлены в Управление по стандартизации продукции лично.</p> <p>А. 4 и MS. 24/1 можно</p>	<p>Экспортеры обязаны записать дату выдачи и идентификатор, как счета-фактуры, так и транспортной накладной, а также информацию об оплате MS. 24/1. Они обязаны предоставить подробную информацию о фактическом объеме экспортируемого жасминового риса в Управление по стандартизации продукции в</p>	<p>Распоряжение Королевской таможни Таиланда N: 116/2549 об электронном таможенном оформлении определяет, когда и как экспортеры представляют А. 4 и MS. 24/1 в Королевскую таможню Таиланда.</p> <p>Законы и положения Министерства торговли направляет экспортеров</p>	<p>Устранить</p> <ul style="list-style-type: none"> Необходимость записывать экспортерам дату выдачи и идентификатор, как счета-фактуры, так и транспортной накладной, а также информацию об оплате MS. 24/1, а также предоставлять подробную информацию о фактическом объеме

Основной бизнес процесс (использование примера)	Наблюдения			Рекомендации
	Процедурные требования	Требования к данным и документации	Прозрачность/ предсказуемость	
	представить в Королевскую таможню Таиланда в порту отправления либо лично, либо по почте.	<p>форме MS. 25.</p> <p>Экспортеры обязаны направить копию А. 4 и MS. 24/1 в Королевскую таможню Таиланда. Другая копия А. 4 и MS. 24/1 вместе с доказательствами продажи должна быть представлена в Управление по стандартизации продукции. Доказательства продажи также являются приложением к заявке на А. 4 и MS. 24/1.</p> <p>Королевская таможня Таиланда должна зарегистрировать фактическое количество экспортируемого жасминового риса и дату выпуска в А. 4 и MS. 24/1. Следует отметить, что Королевская таможня Таиланда уже регистрировала эти данные в своей информационной системе в 2,9. Королевская таможня Таиланда также должна направить заполненные формы А. 4 и MS. 24/1 в Управление внешней торговли и Управление стандартизации продукции.</p> <p>Следует отметить, что Управление стандартизации продукции является одним из подразделений Управления внешней торговли.</p>	<p>касательно отчетности по фактическому объему экспортируемого риса.</p> <p>Закон о стандартизации экспортируемых товаров (BE 2503) с изменениями (BE 2523) и распоряжение Министерства торговли о таможенных пропускных пунктах, где экспортер жасминового риса должен предъявить сертификат качества на продукцию (MS. 24/1), определяет, что экспортеры продукции по стандартной схеме должны представить MS. 24 сотруднику таможни в определенных пунктах отправления. Закон, однако, не определяет, когда именно.</p> <p>Положение Министерства торговли об экспорте продукции по стандартной схеме (BE 2504) указывает, когда экспортеры должны представить форму MS. 25.</p>	<p>жасминового риса в Управление по стандартизации продукции в форме MS. 25.</p> <ul style="list-style-type: none"> • необходимость экспортерам отправлять копию А. 4 и MS. 24/1 в Королевскую таможню Таиланда. • Потребность Королевской таможне производить запись фактического количества экспортируемого жасминового риса и дату выпуска в А. 4 и MS. 24/1 и пересылать завершенные А. 4 и MS. 24/1 в Управление внешней торговли и в Управление по стандартизации продукции. <p>Включить Королевскую таможню Таиланда в электронный обмен данными о фактическом объеме экспортируемого жасминового риса и дате выпуска с Министерством внешней торговли и Управлением стандартизации продукции. При осуществлении эффективного обмена электронными данными процесс 2,12 может быть объединен с процессом 2.9. Рисунок А5-1 представляет собой бизнес-процесс, который может быть скомбинирован, процесс 2.9. Таможенное оформление товара и 2,12. Проверка правильности/подлинности экспортируемого груза. Как показано на рисунке А5-2 это позволяет исключить процесс 2.12 и снять излишнее нормативное бремя с плеч экспортеров.</p>

Основной бизнес процесс (использование примера)	Наблюдения			Рекомендации
	Процедурные требования	Требования к данным и документации	Прозрачность/ предсказуемость	
3. Оплата				
3.1. Установление гарантии платежа			Этот процесс соответствует Унифицированным традициям и правилам для документарных аккредитивов. Публикация № 500Международной торговой палаты.	
3.2. Выставление счета на оплату			Этот процесс соответствует Унифицированным правилам и обычаям для документарных аккредитивов, Международная торговая палата Публикация № 500.	
Общее	Каждый бизнес процесс имеет значение для поставки продукции, защиты национальных интересов, и предотвращения распространения карантинных вредных организмов. Все действия, которые должны быть проведены, в целом способствуют достижению целей бизнес процессов. Они не являются сложными и могут быть завершены в соответствующее время. Однако некоторые из них, согласно данным отчета о фактически экспортируемом жасминовом рисе, рассматриваются как дублирование работы.	Существует 38 документов, участвующих в экспорте жасминового риса из Таиланда в США. Из 38 документов, 33 представляют торговые и транспортные данные по одной товарной партии. К таким документам относятся коммерческая счет-фактура, лицензия на экспорт и сертификаты. Эти 33 документа включают в целом 1058 элементов данных, 237 из которых представляются один раз, в то время как 160 из них представляются более одного раза. Наиболее повторяющимися тремя элементами данных являются - наименование экспортера, описание товаров и адрес экспортера. Данные цифры говорят о том, что не было эффективного обмена торгово- транспортными данными в целях эффективного совместного использования сторонами, участвующими в экспорте жасминового риса. Это создает избыточную и	Соответствующие законы, нормы и правила опубликованы в значительных масштабах и легко доступны. Тем не менее, степень точности варьируется.	<p>Гармонизировать требования к данным, участвующие в экспорте жасминового риса из Таиланда в США и обеспечить приведение в соответствие с международными стандартами.</p> <p>Интегрировать информационные системы государственных органов, участвующих в экспорте жасминового риса.</p> <p>Убедиться, что все законы, нормативные акты и правила имеются для общего пользования и легко доступны.</p> <p>Осуществить обзор существующих законов, постановлений и правил. Убедиться, что они точны и просты для эффективного соблюдения всеми соответствующими сторонами.</p>

Основной бизнес процесс (использование примера)	Наблюдения			Рекомендации
	Процедурные требования	Требования к данным и документации	Прозрачность/ предсказуемость	
		дублирующую отчетность в большем объеме, чем необходимо.		

Рисунок А5-1. Упрощение процесса 2.12. Подтверждение точности/подлинности экспортируемого груза

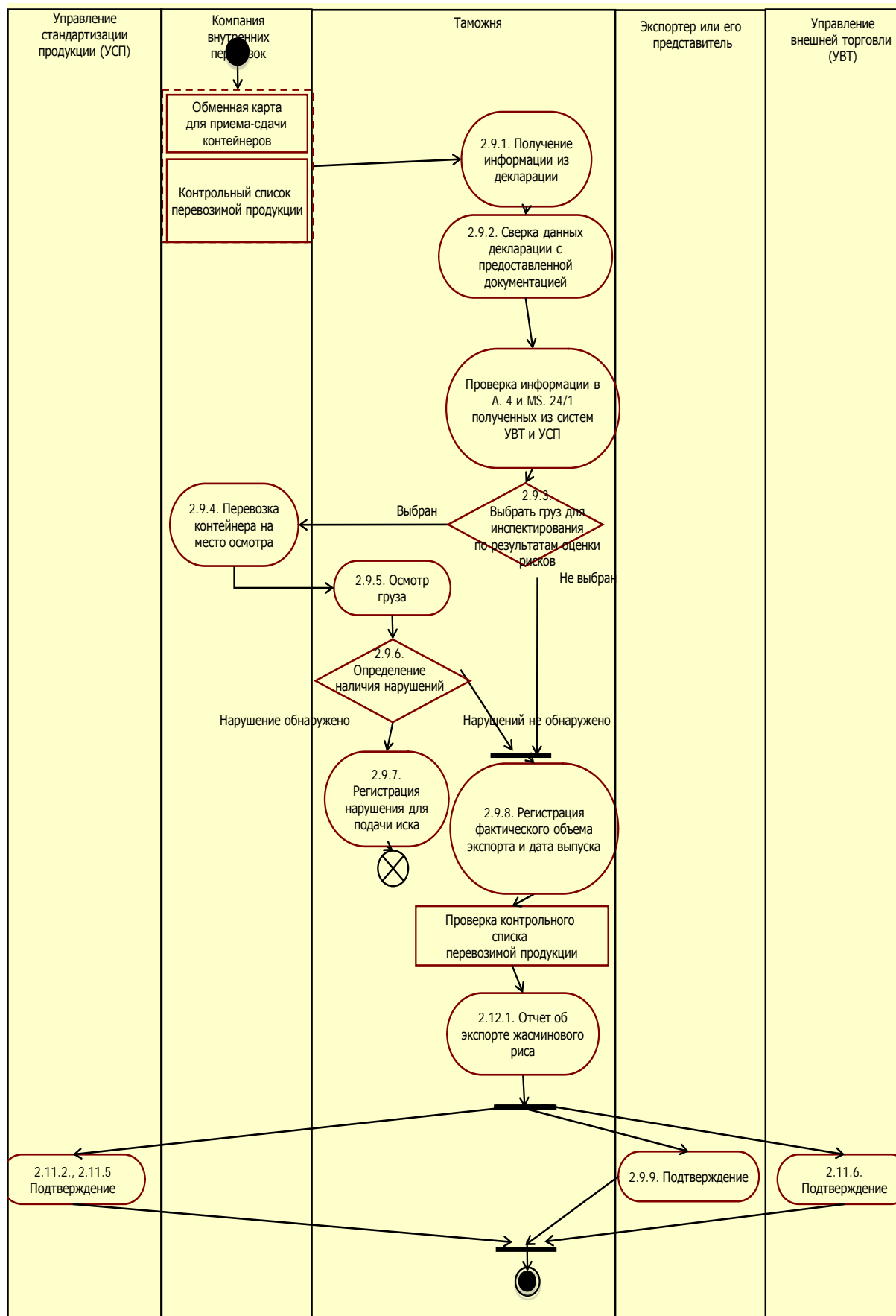
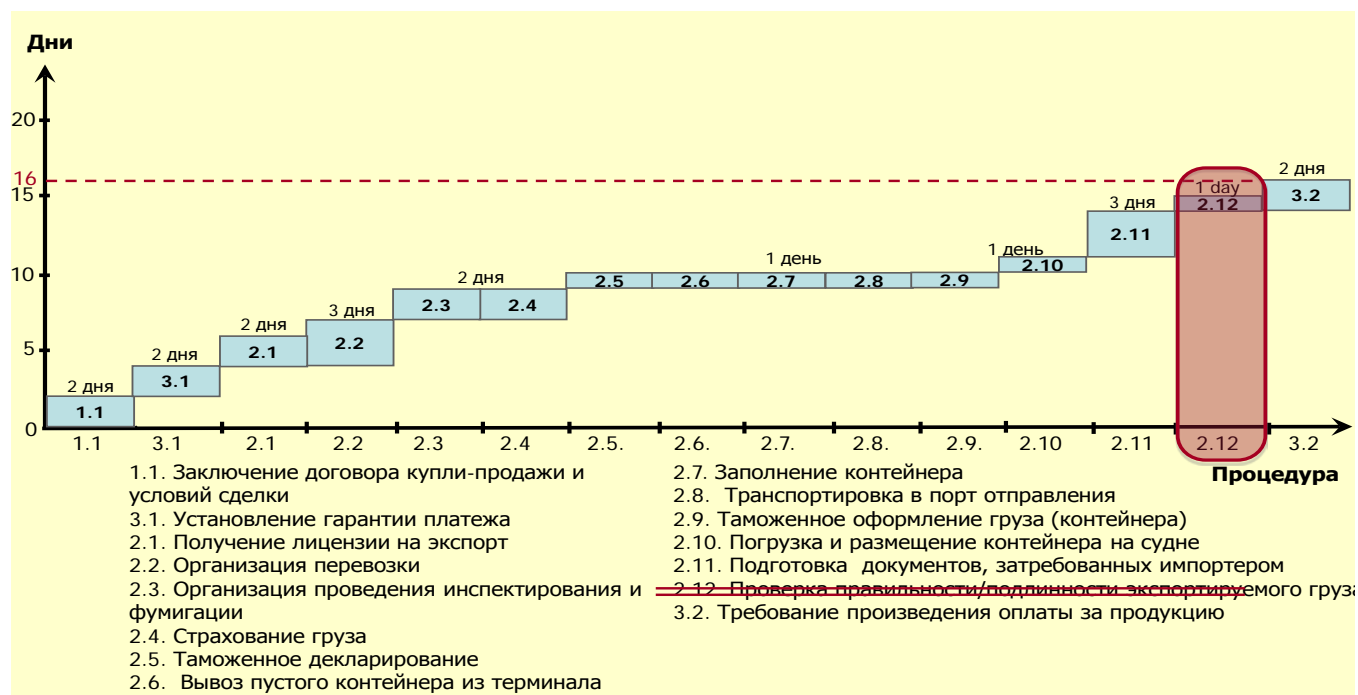


Рисунок А5-2. Снятие нормативного бремени экспортёров жасминового риса



А6 Заключение

В Приложении обсуждается экономическое значение экспорта жасминового риса для экономики Таиланда. В нем представлены 15 основных бизнес процессов, подлежащих выполнению для осуществления экспорта жасминового риса из Таиланда в США. Обсуждаются и анализируются различные бизнес требования и нормативные требования. Представлены несколько рекомендаций в следующих пределах:

- Реорганизация действий в соответствующей последовательности;
- Улучшение существующих законов, постановлений и правил с точки зрения их точности и полноты,
- Устранение избыточных требований к процедурам и документации путем объединения аналогичных целей, гармонизации требований к данным и предоставления возможности для обмена данными между соответствующими государственными органами.

А7 Ссылки

Дечачете П. (Dechachete, P.) (2011). Составной индекс доступа к рынку для экспорта риса из Таиланда. Международный центр торговли и устойчивого развития, Женева.

Управление внешней торговли. Руководство по экспорту риса.

ЕСВЕР. (2010). Отчет об экспорте сельскохозяйственной продукции из Таиланда

Зарубежная сельскохозяйственная служба, Министерство сельского хозяйства США. (2011). Мировая торговля рисом.

Форселл С. (Forssell, S.) (2009). Ценовая политика на рис в Таиланде: Законотворчество и последние достижения. Серия малых полевых исследований, № 189

Управление транспортно-дорожной политики и планирования при Министерстве транспорта. (2006). Развитие управления цепочкой поставок мультимодальных перевозок и логистики для выполнения плана действий

Государственная политика поддержки цен на рис может уничтожить экспорт тайского риса. *The Nation*. 9 сентября 2011.

Реркасем Б. (Rerkasem, B.) (2007). Иметь свой рис и потреблять его же: Обзор Зеленой революции в Таиланде. *Наука Азии*, 33 (1), стр. 75-80.

Тайский рис имеет проблемы с имиджем. *The Nation*. 20 сентября 2011.